

KONE

MADE IN ITALY. MADE TO EXCEL.



atlas concorde



Atlas Concorde is a global specialist in premium porcelain and wall tiles for every style and application in residential, commercial and public architecture. Being global specialists means excellence in the level of design and technology in each type of surface, making it possible to always offer designers and end users the best solution for each application.


Atlas Concorde è specialista globale in superfici ceramiche d'eccellenza per ogni stile e applicazione nell'architettura residenziale, commerciale e pubblica. Essere specialisti globali significa eccellere per livello di design e tecnologia in ciascun tipo di superficie, così da offrire sempre ai progettisti e agli utilizzatori finali la soluzione migliore per ogni applicazione.

STONE LOOK

COLOURED BODY
PORCELAIN TILES
GRES PORCELLANATO
COLORATO IN MASSA
Grès cérame coloré
dans la masse
Durchgefärbtes
Feinsteinzeug
Gres porcelánico
coloreado en masa
Керамический гранит
окрашенный в массу

WHITE-BODY
WALL TILES
RIVESTIMENTI
IN PASTA BIANCA
Revêtements
en pâte blanche
Weißscherbige
Wandfliesen
Revestimientos
en pasta blanca
Настенная плитка
из белой глины





KONE

architectural LANDSCAPE

The simplicity of stone-effect surfaces and the sense of authenticity of those who live in a space are very closely linked. Interior designers thoroughly understand this relationship. Kone creates new design scenarios in which interior and exterior urban architectures are in tune with living materials.

L'ESSENZIALITÀ COMPATTA DI SUPERFICI EFFETTO PIETRA E IL SENSO DI AUTENTICITÀ DI CHI VIVE UNO SPAZIO SONO MOLTO LEGATI: CHI PROGETTA GLI AMBIENTI CONOSCE A FONDO QUESTA RELAZIONE. KONE CREA NUOVI SCENARI PROGETTUALI IN CUI LE ARCHITETTURE URBANE PER INTERNI ED ESTERNI NASCONO GIÀ IN SINTONIA CON LA MATERIA VIVA.



La sobriété compacte des surfaces effet pierre et le sens d'authenticité de l'espace sont extrêmement liés : ceux qui conçoivent l'espace connaissent bien cette liaison. Kone crée de nouveaux scénarios où les architectures urbaines d'intérieur et d'extérieur naissent déjà en accord avec la matière brute.

Die kompakte Schlichtheit von Oberflächen mit Natursteinoptik und der Sinn für Authentizität der Bewohner eines Raums hängen eng miteinander zusammen: Raumplaner kennen diese Beziehung gut. Kone eröffnet neue Projektlandschaften, in denen urbane Innen- und Außenbereiche schon von vorneherein mit der lebendigen Materie harmonieren.

La esencialidad compacta de superficies efecto piedra y el sentido de autenticidad de quienes comparten un espacio están muy ligados: quien proyecta los ambientes conoce muy bien esta relación. Kone crea nuevos escenarios decorativos en los que las arquitecturas urbanas para interiores y exteriores nacen ya en sintonía con la materia viva.

Строгая лаконичность поверхностей под камень и ощущение аутентичности тесно взаимосвязаны, и тем, кто проектирует пространства, эта связь хорошо известна. Коллекция Kone предлагает новые дизайнерские решения, в которых внутренние и наружные пространства естественно гармонируют с фактурой природного материала.



The Kone surface, inspired by the simple aesthetic of limestone, translates into spectacular projects where the living experience takes on a primordial appeal. An elegant material comes to life in minimalist neutral tones, with barely perceptible veins and inclusions.

LA SUPERFICIE KONE, ISPIRATA ALL'ESTETICA ESSENZIALE DELLE PIETRE LIMESTONE, SI TRADUCE IN PROGETTI SCENOGRAFICI IN CUI L'ESPERIENZA DELL'ABITARE ACQUISTA FASCINO PRIMORDIALE. UNA MATERIA ELEGANTE RIVIVE IN CAMPITURE NEUTRE MINIMALI, CON VENE E INCLUSIONI APPENA ACCENNATE.

La surface Kone, qui s'inspire de l'esthétisme sobre des pierres Limestone, se traduit dans des projets scénographiques où l'expérience de l'habitat acquiert un charme primordial. Une matière élégante revisitée sur des surfaces neutres minimalistes, sillonnées de veinures et d'inclusions imperceptibles.

Die Oberfläche von Kone ist an der schlichten Optik des Kalksteins dem Limestone inspiriert und lässt szenografische Projekte entstehen, in denen die Wohnerschaft ihre ursprüngliche Magie wiedererlangt. Eine elegante Materie, die in neutralen Flächen durch feine Äderungen und Einschlüssen betont wird.

La superficie Kone, inspirada en la estética esencial de las rocas de piedra caliza, se traduce en proyectos escenográficos en los que la experiencia del vivir adquiere fascinación primitiva. Una materia elegante cobra vida en campos llenos neutros minimalistas, con venas e inclusiones casi imperceptibles.

Поверхность Kone, воспроизводящая лаконичный рисунок известняка, позволяет создавать красивые и приятные для проживания интерьеры. На нейтральном фоне мягко выступают едва уловимые прожилки и включения.



KONE : ESSENTIALS

Selection of stones with a minimalist look

Large surfaces for contemporary architecture

Natural inspiration with timeless appeal

Floor and wall tiles with superior technical performance

Selezione di pietre dall'aspetto minimale

Superfici ampie per architetture contemporanee

Ispirazione naturale dal fascino senza tempo

Elevate prestazioni tecniche a pavimento e rivestimento

minimalist

porcelain tiles

VIGOR

The porcelain tile project interprets the material in an innovative way. The look of limestone is embodied in two contrasting and complementary identities: one is natural and simple, the other glossy and more spectacular.

IL PROGETTO IN GRES PORCELLANATO INTERPRETA LA MATERIA IN MODO INNOVATIVO. IL RICHIAMO ALLE PIETRE LIMESTONE SI CONCRETIZZA IN DUE SUPERFICI DI IDENTITÀ CONTRAPPONTE E COMPLEMENTARI: UNA NATURALE ED ESSENZIALE, L'ALTRA LUCIDA, PIÙ SCENOGRAFICA.

Le projet en grès cérame interprète la matière de manière innovante. Le rappel aux pierres Limestone se concrétise dans deux surfaces d'identité distincte et complémentaire : une naturelle et sobre, l'autre brillante, plus scénographique.

Das Feinsteinzeugprojekt interpretiert die Materie auf innovative Weise. Der Verweis auf den Kalkstein zeigt sich in zwei Oberflächen von gegensätzlicher und sich ergänzender Identität: eine natürlich-schlichte, die andere glänzend, effektvoller.

El proyecto de gres porcelánico ofrece una interpretación innovadora de la materia. La evocación a las piedras calizas se concretiza en dos superficies de rasgos propios contrapuestas y complementarias: una natural y esencial, la otra brillante, más escenográfica.

Керамогранитный проект по-новому интерпретирует природный материал. Рисунок известняка воспроизведен на двух разных, но дополняющих друг друга поверхностях: натуральной, с лаконичным звучанием, и глянцевой, с более роскошным видом.

KONE : ESSENTIALS

Matte R10 with micro-textured surface

Shiny micro-granules for a limestone effect

Full polishing for mirror effect

Smooth touch porcelain stoneware surfaces

Matte R10 con micro struttura di superficie


Micro-granuli brillanti effetto pietra Limestone

Lappato a campitura piena effetto specchiante

Superfici in gres porcellanato gradevoli al tatto



porcelain tiles



Natural stone inspires the Kone range. Each shade suggests authenticity and elegance. A white, a warm-colored beige, and a modern grayscale range.

LA NATURALITÀ DELLA PIETRA ISPIRA LA GAMMA KONE. OGNI GRADAZIONE SUGGERISCE AUTENTICITÀ E RAFFINATEZZA. UN BIANCO, UN BEIGE DAI TONI CALDI E UNA SCALA DI GRIGI MODERNA.

Le caractère naturel de la pierre inspire la gamme Kone. Chaque graduation suggère authenticité et raffinement. Un blanc, un beige aux tons chauds et une échelle moderne de gris.

Die Natürlichkeit des Steins inspiriert die Serie Kone. Jede Farbabstufung zeugt von Echtheit und Prestige. Ein Weiß, ein warmes Beige sowie eine moderne Palette an Grautönen.

La gama Kone está inspirada en la naturaleza de la piedra. Cada gradación sugiere autenticidad y elegancia. Un blanco, un beige de tonos cálidos y una escala moderna de grises.

Натуральные цвета камня воспроизведены в палитре Kone. Каждый оттенок вызывает ощущение аутентичности и изысканности: от белого и тепло-бежевого до современно звучащих градаций серого.





BEIGE LASTRA 20mm



PEARL LASTRA 20mm



GREY LASTRA 20mm



outdoor paving with
2 CM THICKNESS

porcelain tiles

atlas concorde

outdoor CONNECTIONS

Architecture inspired by nature helps push the envelope both indoors and out. In the design of outdoor spaces, functionality and beauty become allies of the original stone.

UN'ARCHITETTURA ISPIRATA DALLA NATURA CONTRIBUISCE A ROMPERE GLI SCHEMI TRA DENTRO E FUORI. NEL DESIGN DEGLI SPAZI ESTERNI FUNZIONALITÀ ED ESTETICA DIVENTANO COMPLICI DELLA PIETRA ORIGINARIA.



atlas concorde

Une architecture qui s'inspire de la nature contribue à se libérer des contraintes intérieures et extérieures. Dans le design des espaces extérieurs, fonctionnalité et esthétique sont les complices de la pierre d'origine.

Eine an der Natur inspirierte Architektur trägt dazu bei, überholte Grenzen von Innen und Außen zu überwinden. Im Design der Außenbereiche verbinden sich Funktionalität und Ästhetik mit dem Originalstein.

Una arquitectura inspirada en la naturaleza ayuda a romper los esquemas entre interior y exterior. En la creación de los espacios exteriores, funcionalidad y estética son cómplices de la piedra de origen.

Гармонирующая с природой архитектура стирает границы между внутренними и наружными пространствами. На уличных покрытиях рисунок натурального камня дополнен высокими характеристиками функциональности.

KONE : ESSENTIALS

Porcelain tiles with 2 cm thickness

Visual continuity between indoors and outdoors

Resistant and durable exteriors

Gres porcellanato in 2 cm di spessore

Continuità visiva tra interno ed esterno

Esterni resistenti e duraturi



atlas concorde

simple CONTRAST

wall tiles

Wall tiles that offer continuity with the floors furnish spaces with uniformity, for rigorous architectures reflecting a free and fresh design. 3D reliefs create a sculpted stone effect.

RIVESTIMENTI PROPOSTI IN CONTINUITÀ AI PAVIMENTI ARREDANO LO SPAZIO CON OMOGENEITÀ, PER ARCHITETTURE RIGOROSE FRUTTO DI UNA PROGETTAZIONE LIBERA E SEMPRE NUOVA. RILIEVI 3D CREANO VERE E PROPRIE SCULTURE EFFETTO PIETRA.

atlas concorde

atlas concorde

Les revêtements muraux proposés en continuité avec les sols décoorent l'espace de manière homogène, pour des architectures rigoureuses qui sont le fruit d'une conception libre et toujours renouvelée. Les reliefs 3D créent de véritables sculptures effet pierre.

Wandbeläge, die mit den Bodenbelägen eine Einheit bilden, gestalten den Raum gleichmäßig. Für eine konsequente Architektur als Ergebnis einer freien und immer wieder neuen Raumplanung. 3D-Reliefs erzeugen wahre, wie steinern wirkende Skulpturen.

Los revestimientos propuestos con esta colección crean continuidad con los pavimentos para decorar el espacio de manera homogénea, en arquitecturas rigurosas fruto de un diseño libre y cada vez nuevo. Relieves 3D generan verdaderas esculturas efecto piedra.

Настенная плитка с той же фактурой, что и напольная, придает интерьеру строгую и гармоничную цельность. Стильный рельеф рождает на стенах скульптурный «каменный» декор.

KONE : ESSENTIALS

Matte wall tiles

Rivestimento dalla finitura matt

3D hand-worked stone effect

Texture 3D effetto pietra lavorata

Simple to install and ease to clean

Semplicità di posa e facilità di pulizia

Easy to cut and drill

Taglio e foratura agevolati



3D wall TILES

atlas concorde

— wall tiles

KONE WHITE

KONE SILVER

KONE BEIGE

Neutral backgrounds - either smooth or dynamic with three-dimensional reliefs - spread across walls reflecting the mood of natural stone.

CAMPITURE NEUTRE, CONTINUE O MOVIMENTATE DA RILIEVI TRIDIMENSIONALI, SI APRONO SU PARETI CHE RITROVANO IL MOOD DELLA PIETRA NATURALE.

Les surfaces neutres, continues ou mouvementées par des reliefs tridimensionnels, s'ouvrent sur des murs qui retrouvent le mood de la pierre naturelle.

Neutrale, einheitliche oder durch 3D-Reliefs bewegte Fliesenfelder öffnen sich zu Wänden, die das Flair des Natursteins wiedergeben.

Campos llenos neutros, continuos o en movimiento gracias a los relieves tridimensionales, se integran en paredes que encuentran el espíritu de la piedra natural.

Нейтральные по тону поверхности, плоские и рельефные, украшают стены фактурой природного камня.



wall TILES

atlas concorde

KONE 3D LINE

KONE 3D LINE

KONE 3D STARS

KONE 3D STARS



atlas concorde

comfortable ELEGANCE

DOWNTOWN, EVENING



Authentic architecture provides an experience of wellbeing. Neutral backgrounds inspired by limestone and three-dimensional decorations open the way for instinctive and natural designs.

UN'ARCHITETTURA AUTENTICA È UN'ESPERIENZA DI BENESSERE. CAMPITURE NEUTRE ISPIRATE ALLE PIETRE LIMESTONE E DECORI TRIDIMENSIONALI APRONO LA STRADA A UNA PROGETTAZIONE ISTINTIVA E NATURALE.

Kone Pearl - 75x150 cm - 29 $\frac{1}{2}$ "x59"
Kone Grey - 75x150 cm - 29 $\frac{1}{2}$ "x59"
Kone Grey Lappato - 75x150 cm - 29 $\frac{1}{2}$ "x59"
Kone White - 45x90 cm - 17 $\frac{3}{4}$ "x35 $\frac{3}{8}$ "

Kone Grey Linea 3D - 30x60 cm - 11 $\frac{3}{4}$ "x23 $\frac{5}{8}$ "





01.



02.

- **Micro-textured surface**
Micro-struttura superficiale

Une architecture authentique est une expérience de bien-être. Les décors tridimensionnels et les surfaces neutres qui s'inspirent de la pierre Limestone permettent de réaliser une conception instinctive et naturelle.

Eine authentische Architektur ist eine Erfahrung des Wohlbefindens. Neutrale, am Kalkstein inspirierte Fliesenfelder und dreidimensionale Dekore öffnen den Weg zu einer intuitiven und natürlichen Planung.

Una arquitectura es una verdadera experiencia de bienestar. Campos llenos neutros inspirados en las rocas de piedra caliza y decoraciones tridimensionales llevan a un diseño espontáneo y natural.

Аутентичная архитектура и уют. Нейтральные тона, заимствованные у известняка, и трехмерные декоративные элементы открывают путь инстинктивному и натуральному дизайну.



atlas concorde

- **Matte with R10 anti-slip performance**
Matt con prestazioni antiscivolo R10

03.



atlas concorde

04.

3D mosaic in stone-effect, porcelain tiles that alternate matte and polished finishes to create a dynamic look.

MOSAICO 3D IN GRES PORCELLANATO EFFETTO PIETRA IN CUI SI ALTERNANO MATT E LAPPATO CREANDO DINAMICITÀ.

Mosaïque 3D en grès cérame effet pierre qui alterne une finition mate à une finition polie en conférant un grand dynamisme.

Mosaico 3D de gres porcelánico efecto piedra en el que se alternan matt y lapeado creando dinamismo.

3D-Mosaik aus Feinsteinzeug mit Natursteinoptik, in dem sich matte und geläppte Flächen abwechseln und Dynamik erzeugen.

В 3D-мозаике из керамогранита под камень динамично чередуются матовые и лаппатированные поверхности.

05/06 Kone Grey Linea 3D - 30x60 cm -- Kone Pearl - 75x150 cm | Kone Grey - 75x150 cm



atlas concorde

05.



atlas concorde

- **Compact and impermeable material**
Materiale compatto e inassorbente

06.

welcoming DESIGN

COMMERCIAL DISTRICT, NOON

Dramatic 3D decor, inspired by the world of stone, creates a welcoming lobby. Two different yet complementary surfaces, one matte and the other glossy, reminiscent of the original material.

LA HALL È PENSATA PER ACCOGLIERE. DUE SUPERFICI DIVERSE E COMPLEMENTARI, UNA OPACA E L'ALTRA SPECCHIANTE, RICHIAMANO LA MATERIA VIVA. SCENOGRAFICO IL DECORO 3D ISPIRATO AL MONDO PIETRA.



Kone Grey - 75x150 cm - 29 1/2" x 59"
 Kone Grey Lappato - 75x150 cm - 29 1/2" x 59"
 Kone Silver - 75x150 cm - 29 1/2" x 59"

 Kone Grey Pinnacle 3D - 30x30 cm - 11 3/4" x 11 3/4"





atlas concorde

01.

- **Surface with superior technical performance**
Superficie dalle prestazioni tecniche elevate

Le hall est conçu pour l'accueil. Deux surfaces, différentes et complémentaires, une mate et l'autre miroitante, rappellent la matière d'inspiration. Le scénographique décor 3D s'inspire du monde des pierres.

Die Halle empfängt den Gast auf angenehmste Weise. Zwei unterschiedliche, sich ergänzende Oberflächen, eine matt und eine spiegelnd, verweisen auf das als Vorbild dienende Material. Eindrucksvoll das an der Welt der Steine inspirierte 3D-Dekor.

El hall ha sido ideado para el recibimiento. Dos superficies diferentes y complementarias, una opaca y la otra brillante, evocan la materia de inspiración. Decoración escenográfica 3D inspirada en el mundo de la piedra.

Холл задуман для радушной встречи гостей. Две разные поверхности, матовая и глянцевая, воспроизводят рисунок природного материала. Роскошно выглядит также 3D-декор под камень.



02.

atlas concorde

3D mosaic in stone-effect, porcelain tiles for a modern, three-dimensional decoration.

MOSAICO 3D IN GRES PORCELLANATO EFFETTO PIETRA PER UN DECORO DALLA TRIDIMENSIONALITÀ MODERNA.

Mosaïque 3D en grès cérame effet pierre pour un décor d'une tridimensionnalité très moderne.

3D-Mosaik aus Feinsteinzeug mit Natursteinoptik für ein Dekor von moderner Dreidimensionalität.

Mosaico 3D de gres porcelánico efecto piedra para una decoración de tridimensionalidad moderna.

Керамогранитная 3D-мозаика под камень для современного трехмерного декора.



03.

03 Kone Grey Pinnacle 3D - 30x30 cm -- Kone Silver - 75x150 cm | Kone Grey - 75x150 cm
04 Kone Grey Pinnacle 3D - 30x30 cm -- Kone Silver - 75x150 cm | Kone Grey Lappato - 75x150 cm

- Three-dimensionality inspired by the world of stone
Tridimensionalità ispirate al mondo pietra



04.



05 Kone Grey - 75x150 cm | Kone Grey Lappato - 75x150 cm | Kone Silver - 75x150 cm -- Kone Grey Pinnacle 3D - 30x30 cm
06 Kone Grey Lappato - 75x150 cm | Kone Silver - 75x150 cm | Kone Grey - 75x150 cm

Full-field polished finish for surfaces that combine the look of stone and a mirror effect.

FINITURA LAPPATA A CAMPO PIENO PER SUPERFICI CHE UNISCONO ESTETICA EFFETTO PIETRA E CARATTERE SPECCHIANTE.

Finition polie plein champ pour des surfaces qui allient un esthétisme effet pierre à un caractère miroitant.

Acabado lapeado de campo lleno para superficies que unen estética efecto piedra con características reflectantes.

Vollflächig geläppte Ausführung für Oberflächen, die Natursteinoptik mit Spiegelglanz vereinen.

Сплошная лаппатированная поверхность сочетает рисунок камня и зеркальный блеск.





atlas concorde

- **Porcelain tiles decorate design projects**
Gres porcellanato decora progetti di design

Kone Mix Lappato - 75x150 cm | Kone Silver - 75x150 cm | Kone Grey - 75x150 cm



atlas concorde

- **In 75x150 polished and matte versions**
In versione lappata e matt 75x150

Kone Mix combines the ornamental aesthetic of Ceppo di Grè stone with the porcelain tiles surface.

KONE MIX UNISCE L'ESTETICA ORNAMENTALE DELLA PIETRA ISPIRATA AL CEPPLO DI GRÈ ALLA SUPERFICIE IN GRES PORCELLANATO.

À l'esthétisme ornemental de la pierre imitant le Ceppo de Grè, Kone Mix allie une surface en grès cérame.

Kone Mix vereint die dekorative Optik des Ziersteins Ceppo di Grè mit der Feinsteinzeug-Oberfläche.

Kone Mix conjuga la estética ornamental de la piedra inspirada en el "Ceppo di Grè" con superficies de gres porcelánico.

Kone Mix сочетает орнаментальный характер камня Чепло ди Гре со стойкостью керамогранита.



minimalist ELEGANCE

COMMERCIAL DISTRICT, NOON

The designer is inspired by the material sensations of stone. The three-dimensional wall tiles blend with neutral backgrounds that flow across floors and walls. every corner expresses the beauty of nature.

ESTETICA RIGOROSA E NITIDA. IL PROGETTISTA LAVORA SULLE SENSAZIONI MATERICHE DELLA PIETRA. COSÌ I RIVESTIMENTI TRIDIMENSIONALI DIVENTANO SCULTURE ALTERNATE A CAMPITURE NEUTRE CHE SI APRONO SU PAVIMENTO E RIVESTIMENTO.

Kone Silver - 75x150 cm - 29 1/2" x 59"
Kone Grey - 75x150 cm - 29 1/2" x 59"
Kone Silver Chevron - 11,5x67 cm - 4 1/2" x 26 3/8"
Kone Silver Mosaico Brick - 30,4x30,4 cm - 12" x 12"

Kone Silver - 50x110 cm - 19 5/8" x 43 1/4"
Kone 3D Line Silver - 50x110 cm - 19 5/8" x 43 1/4"
Marvel Stone Nero Marquina - 50x110 cm - 19 5/8" x 43 1/4"





- **Harmony between floors and walls**
Armonia tra pavimento e rivestimento

01.

Esthétisme rigoureux et épuré. Le décorateur travaille sur les sensations conférées par l'effet pierre. Ainsi, les revêtements tridimensionnels deviennent des sculptures qui s'alternent aux surfaces neutres des revêtements sols et murs.

Strenge und klare Ästhetik. Der Planer arbeitet mit den Sensationen der materiellen Empfindungen, die der Naturstein vermittelt. Dreidimensionale Wandbeläge werden zu Skulpturen, die sich mit neutralen Feldern an Boden und Wand abwechseln.

Estética rigurosa y nítida. El diseñador se inspira en las sensaciones que transmite el material de la piedra. De esta manera los revestimientos tridimensionales se convierten en esculturas alternadas en campos llenos neutros que se extienden en pavimento y revestimiento.

Строгий и лаконичный вид. Дизайнер делает ставку на создаваемые камнем ощущения. Трехмерная плитка становится скульптурным декором, который элегантно сочетается с нейтральными участками полов и стен.

Three-dimensional surface featuring continuous, well-defined lines for designer walls.

SUPERFICIE TRIDIMENSIONALE CARATTERIZZATA DA LINEE CONTINUE E DEFINITE PER RIVESTIMENTI DI DESIGN.

Surface tridimensionnelle caractérisée par des lignes nettes et continues pour des revêtements muraux de design.

Superficie tridimensional caracterizada por líneas continuas y precisas para revestimientos de diseño.

Die 3D-Oberfläche mit klaren, durchgehenden Linien erzeugt eine Wandverkleidung von hohem Designwert.

Трехмерная плитка с непрерывным линейным рельефом для актуальных стен.



02.

- 01 Kone 3D Line Silver - 50x110 cm | Kone Silver - 50x110 cm -- Kone Grey - 75x150 cm | Kone Silver - 75x150 cm
02 Kone 3D Line Silver - 50x110 cm | Marvel Stone Nero Marquina - 50x110 cm -- Kone Silver - 50x110 cm | Kone Grey - 75x150 cm

03 Kone 3D Line Silver - 50x110 cm
04 Kone Silver - 50x110 cm | Kone 3D Line Silver - 50x110 cm | Marvel Stone Nero Marquina - 50x110 cm -- Kone Grey - 75x150 cm | Kone Silver Chevron - 11,5x67 cm



03.



- Ensures quick and speedy maintenance
Assicura una manutenzione facile e veloce

04.



05.

05 Kone Silver - 75x150 cm | Kone Grey - 75x150 cm | Kone Silver Chevron - 11,5x67 cm | Kone Silver Mosaico Brick - 30,4x30,4 cm -- Kone 3D Line Silver - 50x110 cm | Kone Silver - 50x110 cm | Marvel Stone Nero Marquina - 50x110 cm
 06 Kone Silver - 50x110 cm | Kone 3D Line Silver - 50x110 cm | Marvel Stone Nero Marquina - 50x110 cm -- Kone Silver Chevron - 11,5x67 cm



06.

Porcelain tile mosaic with matte and glossy pieces that alternate in an offset layout.

DECORO A MOSAICO IN GRES PORCELLANATO CON TESSERE MATT E LAPPATE CHE SI ALTERNANO IN POSA SFALSATA.

Décor de mosaïques en grès cérame aux tesselles mates et polies alternées selon une pose décalée.

Decoración en forma de mosaico de gres porcelánico con teselas matt y lapeadas alternándose en colocación escalonada.

Dekor mit Mosaik aus Feinsteinzeug, in dem sich glänzende und matte Steinchen sich versetzt verlegt miteinander abwechseln.

Матовые и лапатированные элементы керамогранитной мозаики чередуются в смещенном рисунке укладки.

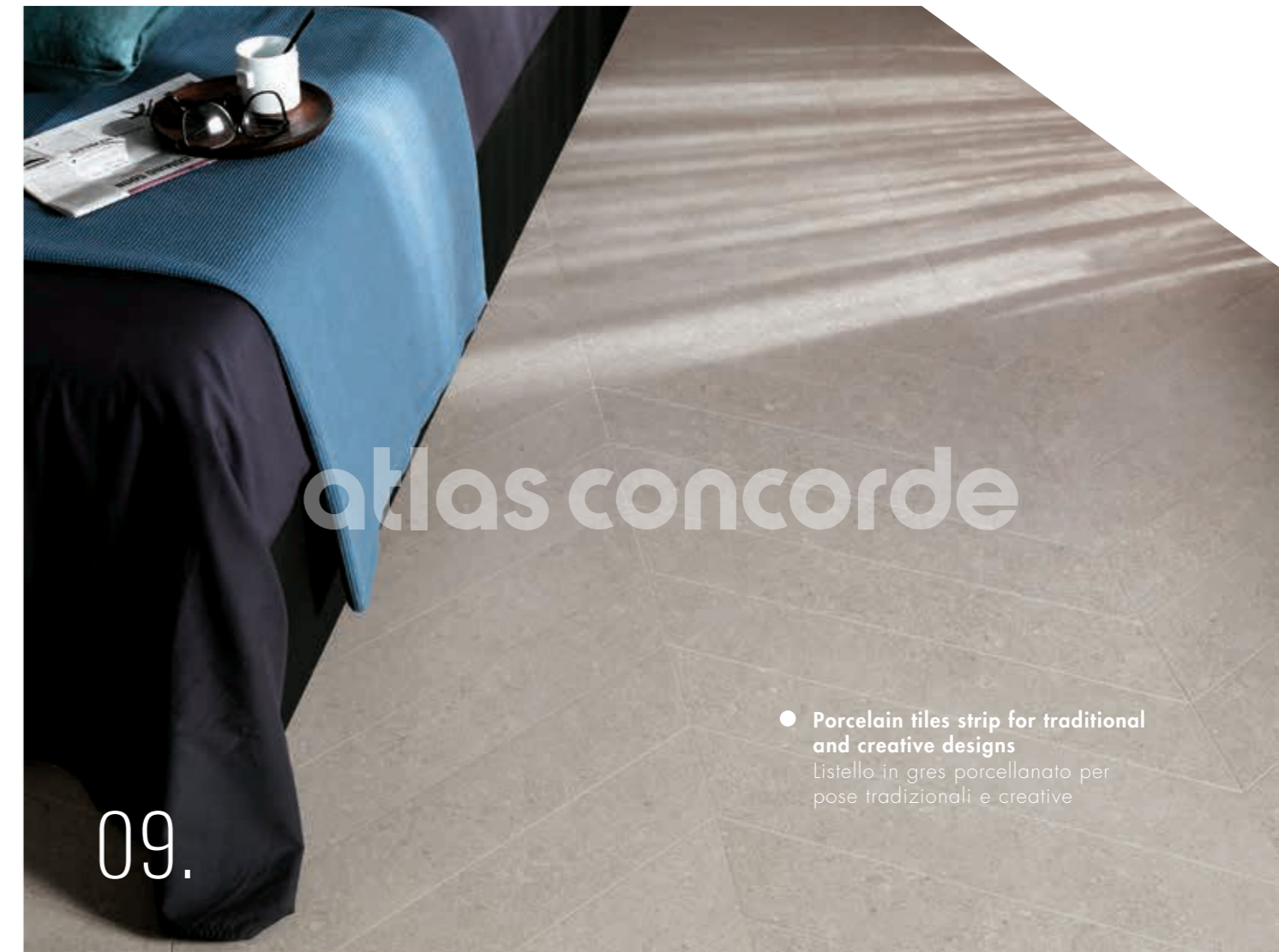


07.

07 Kone Silver - 75x150 cm | Kone Grey - 75x150 cm | Kone Silver Chevron - 11,5x67 cm | Kone Silver Mosaico Brick - 30,4x30,4 cm -- Kone Silver - 50x110 cm | Kone 3D Line Silver - 50x110 cm | Marvel Stone Nero Marquina - 50x110 cm
 08 Kone Silver - 75x150 cm
 09 Kone Silver Chevron - 11,5x67 cm



08.



09.

● Porcelain tiles strip for traditional and creative designs
 Listello in gres porcellanato per pose tradizionali e creative

sophisticated CONTINUITY

MUSEUM CIRCLE, AFTERNOON

A museum, a cultural space, a metropolitan project. Large format porcelain tiles enhance the purity and detail of the original stone even when decorating spacious environments.

UN MUSEO, UNO SPAZIO CULTURALE, UN PROGETTO METROPOLITANO. IL GRES PORCELLANATO NEL GRANDE FORMATO VALORIZZA LA PUREZZA E I DETTAGLI DELLA PIETRA DI ISPIRAZIONE ANCHE NELLA REALIZZAZIONE DI AMBIENTI DI AMPIE DIMENSIONI.



Kone Grey Matt - 120x240 cm - 47 1/4" x 94 1/2"
Kone White Matt - 120x240 cm - 47 1/4" x 94 1/2"



- **A large format for design continuity**
Un formato ampio per progettare in continuità



01.

Un musée, un centre culturel, un projet urbain. Le grès cérame grand format valorise la pureté et les détails de la pierre d'inspiration, et ceci également pour réaliser de grands espaces.

Ein Museum, ein Kulturbereich, ein Großstadtprojekt. Das großformatige Feinsteinzeug bringt die Reinheit und die Details des als Vorbild dienenden Natursteins auch in weitläufigen Bereichen perfekt zur Geltung.

Un museo, un espacio cultural, un proyecto metropolitano. El gres porcelánico de formato grande valoriza la pureza y los detalles de la piedra fuente de inspiración también para la realización de entornos de grandes dimensiones.

Музей, культурное пространство, урбанистический дизайн. Керамогранит большого формата эффектно подчеркивает каждую деталь каменного рисунка даже в просторных интерьерах.

01 Kone White Matt - 120x240 cm | Kone Grey Matt - 120x240 cm
02 Kone Grey Matt - 120x240 cm



atlas concorde

02.

The large 120x240 porcelain tile exalts the aesthetic purity of stone.

IL GRANDE FORMATO 120X240 IN GRES PORCELLANATO VALORIZZA LA PUREZZA ESTETICA DELLA PIETRA.

Le grand format 120x240 en grès cérame valorise la pureté esthétique de la pierre.

El formato grande 120x240 de gres porcelánico valoriza la pureza estética de la piedra.

Das Großformat 120x240 aus Feinsteinzeug unterstreicht die optische Reinheit des Natursteins.

Большой керамогранитный формат 120x240 эффектно подчеркивает чистоту каменной фактуры.



flowing EXPERIENCE

COUNTRYSIDE, MORNING

The experience of contemporary living follows no rules: spaces adapt to the habits of those who live in the home. Extensive surfaces inspired by stone provide continuity and harmony between interior and exterior spaces.

L'ESPERIENZA DELL'ABITARE CONTEMPORANEO NON HA DOGMI: LA DESTINAZIONE D'USO SEGUE LE ABITUDINI DI CHI VIVE LA CASA. AMPIE SUPERFICI ISPIRATE ALLA PIETRA DONANO CONTINUITÀ E ARMONIA TRA SPAZI INTERNI ED ESTERNI.

Kone Grey LASTRA 20 mm - 45x90 cm - 17³/₄"x35³/₈"
 Kone Grey Grip - 30x60 cm - 11³/₄"x23⁵/₈"
 Kone Grey LASTRA 20 mm Elemento L SP Grip - 15x60 cm - 5⁷/₈"x23⁵/₈"
 Kone Grey - 120x120 cm - 47¹/₄"x47¹/₄"
 Kone Grey Lappato - 75x150 cm - 29¹/₂"x59"
 Kone White - 120x120 cm - 47¹/₄"x47¹/₄"

 Kone Grey Linea 3D - 30x60 cm - 11³/₄"x23⁵/₈"



L'expérience de l'habitat contemporain n'a pas de dogmes : la destination d'utilisation suit l'envie de chacun. Les vastes surfaces qui s'inspirent de la pierre confèrent continuité et harmonie entre l'intérieur et l'extérieur.

Zeitgemäßes Wohnen kennt keine Dogmen: Das Ambiente passt sich den Gewohnheiten seiner Bewohner an. Großzügige, am Naturstein inspirierte Oberflächen sorgen für Kontinuität und Harmonie zwischen Innen und Außen.

La experiencia de la vida contemporánea no tiene dogmas: el uso previsto sigue la rutina de quien vive la casa. Amplias superficies inspiradas en la piedra regalan continuidad y armonía entre los espacios interiores y exteriores.

Сегодня домашние пространства используются без догм: назначение помещений следует привычкам тех, кто в доме живет. Большие поверхности под камень превращают внутренние и наружные пространства в одно гармоничное целое.



01.

- **Large 120x120 slabs with a spectacular look**
Grandi lastre 120x120 dall'estetica spettacolare



02.

- **Anti-slip R11 grip finish**
Finitura grip antiscivolo R11

01 Kone Grey - 120x120 cm | Kone Grey Grip - 30x60 cm | Kone Grey LASTRA 20 mm Elemento L SP Grip - 15x60 cm -- Kone Grey Linea 3D - 30x60 cm
02 Kone Grey Grip - 30x60 cm | Kone Grey LASTRA 20 mm Elemento L SP Grip - 15x60 cm | Kone Grey - 120x120 cm | Kone Grey LASTRA 20 mm - 45x90 cm

20 mm thickness outdoor floor slabs underline the aesthetic uniformity of the entire residential project.

PAVIMENTAZIONI PER ESTERNI IN 20 MM DI SPESSORE SOTTOLINEANO L'OMOGENEITÀ ESTETICA DELL'INTERO PROGETTO ABITATIVO.

Les dallages extérieurs de 20 mm d'épaisseur soulignent l'esthétisme uniforme de la conception de l'habitat.

Bodenbeläge für Außenbereiche mit 20 mm Stärke runden die optische Einheitlichkeit des gesamten Wohnungsprojekts ab.

Los pavimentos para exteriores de 20 mm de grosor evidencian la homogeneidad estética del interior del diseño de viviendas.

Уличная плитка толщиной 20 мм придает оформлению дома гармоничную цельность.

03.

- Porcelain tiles
20 mm thickness
Gres porcellanato in
20 mm di spessore

atlas concorde

04.

03 Kone Grey LASTRA 20mm - 45x90 cm
04 Kone Grey LASTRA 20mm - 45x90 cm | Kone Grey - 120x120 cm | Kone Grey Grip - 30x60 cm | Kone Grey LASTRA 20 mm Elemento L SP Grip - 15x60 cm

- Exterior and interior in continuity
Esterno e interno in continuità



05.

- Smooth polished and pleasing to the touch
Lappatura liscia e gradevole al tatto

05 Kone Grey Lappato - 75x150 cm
06 Kone White - 120x120 cm



06.

Large stone-effect porcelain tiles give surfaces and furnishing elements continuity.

AMPIE LASTRE IN GRES PORCELLANATO EFFETTO PIETRA VESTONO IN CONTINUITÀ SUPERFICI ED ELEMENTI D'ARREDO.

Les grandes dalles en grès cérame effet pierre revêtent avec continuité les surfaces et les éléments décoratifs.

Las placas grandes de gres porcelánico de efecto piedra visten de manera continua las superficies y los elementos de decoración.

Große Feinsteinzeugplatten mit Natursteinoptik verleihen Oberflächen und Raumelementen ein einheitliches Aussehen.

Большие керамогранитные плиты под камень гармонично покрывают поверхности и предметы обстановки.

natural FEEL

SEA BOROUGH, MORNING

The simplicity of the stone effect plays a central role in the residential interior. A harmonious palette makes it possible to play with the natural tones of beige and white. The 3D geometric wall tiles combine design with a natural look.

L'ESSENZIALITÀ DELL'EFFETTO PIETRA HA UN RUOLO DA PROTAGONISTA NELL'INTERIOR RESIDENZIALE. UNA PROGETTAZIONE CROMATICA ARMONIOSA PERMETTE DI GIOCARE SUI TONI NATURALI DEL BEIGE E DEL BIANCO. IL RIVESTIMENTO GEOMETRICO 3D COMBINA DESIGN E NATURALITÀ.



Kone Beige - 45x90 cm - 17³/₄"x35³/₈"
Kone Beige Grip - 30x60 cm - 11³/₄"x23⁵/₈"
Kone Grey - 75x150 cm - 29¹/₂"x59"

--
Kone Beige - 40x80 cm - 15³/₄"x31¹/₂"
Kone White - 40x80 cm - 15³/₄"x31¹/₂"
Kone 3D Stars White - 40x80 cm - 15³/₄"x31¹/₂"
Kone White Mosaic - 30,5x30,5 cm - 12"x12"
Kone Beige Spigolo - 0,8x20 cm - 3¹/₈"x7⁷/₈"



atlas concorde

atlas concorde



01 Kone 3D Stars White - 40x80 cm | Kone White - 40x80 cm -- Kone Beige - 45x90 cm | Kone Beige Grip - 30x60 cm
02 Kone Beige - 40x80 cm | Kone Beige Spigolo - 0,8x20 cm | Kone White Mosaic - 30,5x30,5 cm -- Kone Grey - 75x150 cm

La sobriété de l'effet pierre joue un rôle de protagoniste dans les intérieurs résidentiels. Une conception chromatique harmonieuse permet de jouer sur les tons naturels du beige et du blanc. Le revêtement géométrique 3D associe design et naturel.

Die Schlichtheit des Natursteins spielt im häuslichen Ambiente eine Hauptrolle. Eine farblich harmonische Planung erlaubt das Spiel mit den natürlichen Nuancen Beige und Weiß. Die geometrische 3D-Wandfliesen vereint Design und Natur.

La esencialidad del efecto piedra tiene un papel protagonista en los interiores de las viviendas. Un diseño cromático armonioso juega con los tonos sobre tonos naturales del beige y del blanco. El revestimiento geométrico 3D combina diseño y naturalidad.

Лаконичность каменной фактуры становится доминантой интерьера. Цветовая палитра играет натуральными оттенками белого и бежевого. 3D-геометричность стен сочетает стильность и натуральность.



- Wall tiles in neutral tones
Rivestimento dai toni neutri

atlas concorde

03.

03 Kone 3D Stars White - 40x80 cm | Kone White - 40x80 cm -- Kone Beige - 45x90 cm | Kone Beige Grip - 30x60 cm
04 Kone 3D Stars White - 40x80 cm



atlas concorde

04.

Surface tridimensionnelle au motif ordonné et décoratif évoquant la pierre taillée à la main.

Superficies tridimensionales de pattern armonioso y decorativo evoca la piedra trabajada a mano.

3D-Oberflächen mit regelmäßigen und dekorativen Motiven verweisen auf manuell bearbeiteten Naturstein.

Трехмерные поверхности с ритмично-декоративным мотивом напоминают обработанный вручную камень.

Three-dimensional surface with an orderly and decorative pattern recalls hand-worked stone.

SUPERFICI TRIDIMENSIONALI DAL PATTERN ORDINATO E DECORATIVO RICHIAMANO LA PIETRA LAVORATA A MANO.



Small, rectangular wall tiles create a decoration with sparkling details for elegant points of light on the wall.

PICCOLE TESSERE RETTANGOLARI DA RIVESTIMENTO CREANO UN DECORO IN CUI SPICCANO DETTAGLI MICACEI PER PUNTI LUCE RICERCATI A PARETE.

Les petites tesselles rectangulaires sur le mur créent un décor qui met en relief les détails micacés en créant de raffinés éclats de lumière.

Pequeñas teselas rectangulares de revestimiento crean una decoración en la que resaltan detalles micáceos para elegantes notas de luz en las paredes.

Kleine, rechteckige Mosaiksteinchen erzeugen ein Dekor an der Wand, in dem Glimmerdetails an der Wand edle Lichtakzente setzen.

Маленькие прямоугольные элементы создают на стенах декор со слюдяными деталями.



05 Kone 3D Stars White - 40x80 cm -- Kone Beige - 45x90 cm

06 Kone White Mosaic - 30,5x30,5 cm | Kone 3D Stars White - 40x80 cm | Kone White - 40x80 cm | Kone Grey - 75x150 cm | Kone Beige Grip - 30x60 cm

Anti-slip, stone-effect porcelain tiles with coordinated matte surface for pleasant esthetic continuity.

GRES PORCELLANATO EFFETTO PIETRA IN FINITURA GRIP CON SUPERFICIE COORDINATA AL MATT PER UNA GRADEVOLE CONTINUITÀ ESTETICA.

Grès cérame effet pierre en finition antiglisse et surface coordonnée à la finition mate pour une belle continuité esthétique.

Feinsteinzeug in Natursteinoptik mit rutschfester Oberfläche; perfekt auf die matte Version abgestimmt, so dass optische Kontinuität entsteht.

El gres porcelánico efecto piedra de acabado gripado con superficie coordinada al matt, dona una agradable sensación de continuidad estética.

Противоскользящая поверхность керамогранита прекрасно сочетается с матовой, придавая дизайну приятную цельность.



07.

07 Kone Beige - 45x90 cm
08 Kone Beige - 45x90 cm | Kone Beige Grip - 30x60 cm | Kone Grey - 75x150 cm | Kone White - 40x80 cm -- Kone Beige - 40x80 cm | Kone Beige Spigolo - 0,8x20 cm | Kone White Mosaic - 30,5x30,5 cm



08.

KONE PORCELAIN TILES

COLOURED BODY PORCELAIN TILES - RECTIFIED MONOCALIBER

GRES PORCELLANATO COLORATO IN MASSA - RETTIFICATO MONOCALIBRO

Grès cérame coloré dans la masse - Rectifié mono-calibre / Durchgefärbtes Feinsteinzeug - Geschliffen einkalibrig

Gres porcelánico coloreado en masa - Rectificado monocalibre / Керамический гранит окрашенный в массе - Ретифицированный в одном калибре

SIZES AND SURFACES / FORMATI E SUPERFICI

MATTE / MATT

MAT / MATT / MATE / МАТОВАЯ



120x240 cm - 47 ¹ / ₄ "x94 ¹ / ₂ "	± 9 mm ■
120x120 cm - 47 ¹ / ₄ "x47 ¹ / ₄ "	± 9 mm ■
75x150 cm - 29 ¹ / ₂ "x59"	± 9,5 mm ●
75x75 cm - 29 ¹ / ₂ "x29 ¹ / ₂ "	± 9,5 mm *
45x90 cm - 17 ³ / ₄ "x35 ³ / ₈ "	± 9 mm *
60x60 cm - 23 ⁵ / ₈ "x23 ⁵ / ₈ "	± 9 mm *
30x60 cm - 11 ³ / ₄ "x23 ⁵ / ₈ "	± 9 mm *

- Available in all colors / Disponibile in tutti i colori
- * Available in the following colors / Disponibile nei seguenti colori: White, Beige, Silver, Pearl, Grey
- Available in the following colors / Disponibile nei seguenti colori: White, Pearl, Grey

COLOR-SHADING STONALIZZAZIONE



V2 SLIGHT
VARIATION



KONE PORCELAIN TILES

COLOURED BODY PORCELAIN TILES - RECTIFIED MONOCALIBER

GRES PORCELLANATO COLORATO IN MASSA - RETTIFICATO MONOCALIBRO

Grès cérame coloré dans la masse - Rectifié mono-calibre / Durchgefärbtes Feinsteinzeug - Geschliffen einkalibrig

Gres porcelánico coloreado en masa - Rectificado monocalibre / Керамический гранит окрашенный в массе - Ретифицированный в одном калибре

SIZES AND SURFACES / FORMATI E SUPERFICI

POLISHED / LAPPATO

ADOUCI / GELÄPPT / BRUÑIDO / ПОЛУПОЛИРОВАННЫЙ



TRAFFIC

75x150 cm - 29¹/₂"x59" ● \pm 9,5 mm ●

75x75 cm - 29¹/₂"x29¹/₂" * \pm 9,5 mm *

60x60 cm - 23⁵/₈"x23⁵/₈" * \pm 9 mm *

30x60 cm - 11³/₄"x23⁵/₈" * \pm 9 mm *

The glossy polished finish is suitable for residential or low-traffic commercial floors, where no anti-slip performance is required, and for walls. The polished glossy surface finish, surprisingly brilliant and bright, features slight irregularities. The extraordinary brilliance and the easy cleaning of the surface are the result of in-depth research aimed at guaranteeing its durability over time. - If the product is in direct contact with the outdoors, provide devices for absorbing moisture and dirt to prevent scratches. / La finitura lappata lucida è indicata per pavimenti residenziali o commerciali poco sollecitati, laddove non siano richieste prestazioni antiscivolo, e per rivestimenti. La finitura lappata lucida offre una superficie sorprendentemente brillante e specchiante, con lievi irregolarità. La straordinaria lucentezza e l'elevata pulibilità della superficie sono frutto di studi approfonditi e accurate ricerche tecniche volte a garantirne la persistenza nel tempo. - Se il prodotto è a diretto contatto con l'esterno, prevedere dei dispositivi di assorbimento dell'umidità e della sporcizia per prevenire la formazione di graffi.

● Available in all colors / Disponibile in tutti i colori

* Available in the following colors / Disponibile nei seguenti colori:
White, Beige, Silver, Pearl, Grey

COLOR-SHADING STONALIZZAZIONE



V2 SLIGHT
VARIATION



KONE PORCELAIN TILES

COLOURED BODY PORCELAIN TILES - RECTIFIED MONOCALIBER

GRES PORCELLANATO COLORATO IN MASSA - RETTIFICATO MONOCALIBRO

Grès cérame coloré dans la masse - Rectifié mono-calibre / Durchgefärbtes Feinsteinzeug - Geschliffen einkalibrig

Gres porcelánico coloreado en masa - Rectificado monocálbre / Керамический гранит окрашенный в массе - Ретифицированный в одном калибре

SIZES AND SURFACES / FORMATI E SUPERFICI

GRIP / GRIP

30x60 cm - 11³/₄"x23⁵/₈" ± 9 mm *



TRAFFIC PAVING R11B

OUTDOOR PAVING / PAVIMENTI DA ESTERNO

LASTRA 20

45x90 cm - 17³/₄"x35³/₈" ± 20 mm ♦

60x60 cm - 23⁵/₈"x23⁵/₈" ± 20 mm ♦



TRAFFIC PAVING R11C

* Available in the following colors / Disponibile nei seguenti colori:

White, Beige, Silver, Pearl, Grey

♦ Available in the following colors / Disponibile nei seguenti colori:

Beige, Pearl, Grey

COLOR-SHADING STONALIZZAZIONE



V2 SLIGHT
VARIATION

LASTRA 20

For further details on the 20mm product, relevant trims and the installation systems, in particular for recommendations, restrictions of use, and precautions during installation, please refer to the LASTRA 20mm section on the Atlas Concorde website or to the LASTRA 20mm catalogue. Per dettagli sul prodotto e sui relativi pezzi speciali in 20 mm di spessore, per i sistemi di posa e, in particolare, per raccomandazioni, accorgimenti, limitazioni di utilizzo e precauzioni in fase di posa, si raccomanda di prendere visione del catalogo LASTRA 20mm e della sezione LASTRA 20mm del sito Atlas Concorde.



KONE PORCELAIN TILES DECORS

Kone White Mosaico Brick
30,4x30,4 cm / 12"x12"



Kone Beige Mosaico Brick
30,4x30,4 cm / 12"x12"



Kone Silver Mosaico Brick
30,4x30,4 cm / 12"x12"




Kone Pearl Mosaico Brick
30,4x30,4 cm / 12"x12"



Kone Grey Mosaico Brick
30,4x30,4 cm / 12"x12"



Kone White Pinnacle 3D
30x30 cm / 11³/₄"x11³/₄"



Kone Beige Pinnacle 3D
30x30 cm / 11³/₄"x11³/₄"



Kone Silver Pinnacle 3D
30x30 cm / 11³/₄"x11³/₄"



Kone Pearl Pinnacle 3D
30x30 cm / 11³/₄"x11³/₄"



Kone Grey Pinnacle 3D
30x30 cm / 11³/₄"x11³/₄"



Kone White Brick
30x60 cm / 11³/₄"x23⁵/₈"



Kone Beige Brick
30x60 cm / 11³/₄"x23⁵/₈"



Kone White Linea 3D
30x60 cm / 11³/₄"x23⁵/₈"



Kone Beige Linea 3D
30x60 cm / 11³/₄"x23⁵/₈"



Kone Silver Brick
30x60 cm / 11³/₄"x23⁵/₈"



Kone Pearl Brick
30x60 cm / 11³/₄"x23⁵/₈"



Kone Silver Linea 3D
30x60 cm / 11³/₄"x23⁵/₈"



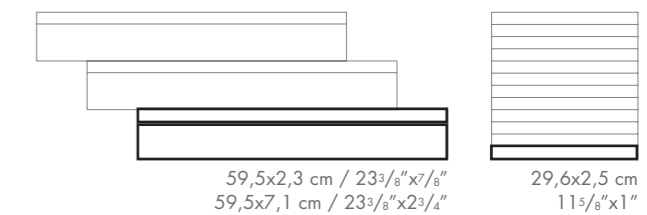
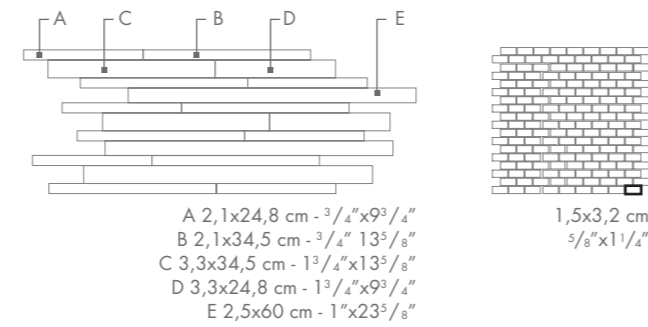
Kone Pearl Linea 3D
30x60 cm / 11³/₄"x23⁵/₈"



Kone Grey Brick
30x60 cm / 11³/₄"x23⁵/₈"



Kone Grey Linea 3D
30x60 cm / 11³/₄"x23⁵/₈"



KONE PORCELAIN TILES DECORS

Kone White Mosaico Esagono
30x35 cm / 11³/₄"x13³/₄"



Kone Beige Mosaico Esagono
30x35 cm / 11³/₄"x13³/₄"



Kone White Mosaico
30x30 cm / 11³/₄"x11³/₄"



Kone Beige Mosaico
30x30 cm / 11³/₄"x11³/₄"



Kone Cold Industrial 3D
31,5x45 cm / 12³/₈"x17³/₄"



Kone Warm Industrial 3D
31,5x45 cm / 12³/₈"x17³/₄"



Kone Silver Mosaico Esagono
30x35 cm / 11³/₄"x13³/₄"



Kone Pearl Mosaico Esagono
30x35 cm / 11³/₄"x13³/₄"



Kone Silver Mosaico
30x30 cm / 11³/₄"x11³/₄"



Kone Pearl Mosaico
30x30 cm / 11³/₄"x11³/₄"



Kone White Listello
8x60 cm / 3¹/₈"x23⁵/₈"



Kone Beige Listello
8x60 cm / 3¹/₈"x23⁵/₈"



Kone Silver Listello
8x60 cm / 3¹/₈"x23⁵/₈"




Kone Pearl Listello
8x60 cm / 3¹/₈"x23⁵/₈"



Kone Grey Listello
8x60 cm / 3¹/₈"x23⁵/₈"



Kone Grey Mosaico Esagono
30x35 cm / 11³/₄"x13³/₄"




Kone Grey Mosaico
30x30 cm / 11³/₄"x11³/₄"



Kone White Chevron
11,5x67 cm / 4¹/₂"x26³/₈"



Kone Beige Chevron
11,5x67 cm / 4¹/₂"x26³/₈"



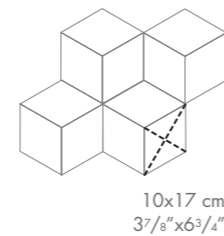
Kone Silver Chevron
11,5x67 cm / 4¹/₂"x26³/₈"



Kone Pearl Chevron
11,5x67 cm / 4¹/₂"x26³/₈"



Kone Grey Chevron
11,5x67 cm / 4¹/₂"x26³/₈"



KONE WALL TILES

50x110 cm - 19⁵/₈"x43¹/₄" ± 8,5 mm
40x80 cm - 15³/₄"x31¹/₂" ± 8,5 mm

WHITEBODY WALL TILES - RECTIFIED MONOCALIBER


RIVESTIMENTI IN PASTA BIANCA - RETTIFICATO MONOCALIBRO

Revêtements en pâte blanche - Rectifié mono-calibre / Weißscherbige Wandfliesen - Geschliffen einkalibrig

Revestimientos en pasta blanca - Rectificado monocolor / Настенная плитка из белой глины - Ретифицированный в одном калибре


Kone White

50x110 cm / 19⁵/₈"x43¹/₄"



Kone White

40x80 cm / 15³/₄"x31¹/₂"



Kone White Spigolo
0,8x20 cm / 3/8"x7⁷/₈"

Kone White Spigolo A.E.
0,8x0,8 cm / 3/8"x3/8"


Kone Beige

50x110 cm / 19⁵/₈"x43¹/₄"



Kone Beige

40x80 cm / 15³/₄"x31¹/₂"



Kone Beige Spigolo
0,8x20 cm / 3/8"x7⁷/₈"

Kone Beige Spigolo A.E.
0,8x0,8 cm / 3/8"x3/8"


Kone Silver

50x110 cm / 19⁵/₈"x43¹/₄"



Kone Silver

40x80 cm / 15³/₄"x31¹/₂"



Kone Silver Spigolo
0,8x20 cm / 3/8"x7⁷/₈"

Kone Silver Spigolo A.E.
0,8x0,8 cm / 3/8"x3/8"

COLOR-SHADING STONALIZZAZIONE



V2 SLIGHT
VARIATION



KONE 3D WALL TILES

50x110 cm - 19⁵/₈"x43¹/₄" ± 11 mm 3D
40x80 cm - 15³/₄"x31¹/₂" ± 10 mm 3D

Kone 3D Line White
50x110 cm / 19⁵/₈"x43¹/₄"



Kone 3D Line Silver
50x110 cm / 19⁵/₈"x43¹/₄"




Kone 3D Stars White
40x80 cm / 15³/₄"x31¹/₂"



Kone White Spigolo 10 mm
1x20 cm / 3³/₈"x7⁷/₈"



Kone 3D Stars Silver
40x80 cm / 15³/₄"x31¹/₂"



Kone Silver Spigolo 10 mm
1x20 cm / 3³/₈"x7⁷/₈"



KONE WALL TILES DECORS

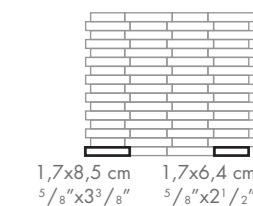
Kone White Mosaic
30,5x30,5 cm / 12"x12"



Kone Silver Mosaic
30,5x30,5 cm / 12"x12"



Kone Beige Mosaic
30,5x30,5 cm / 12"x12"

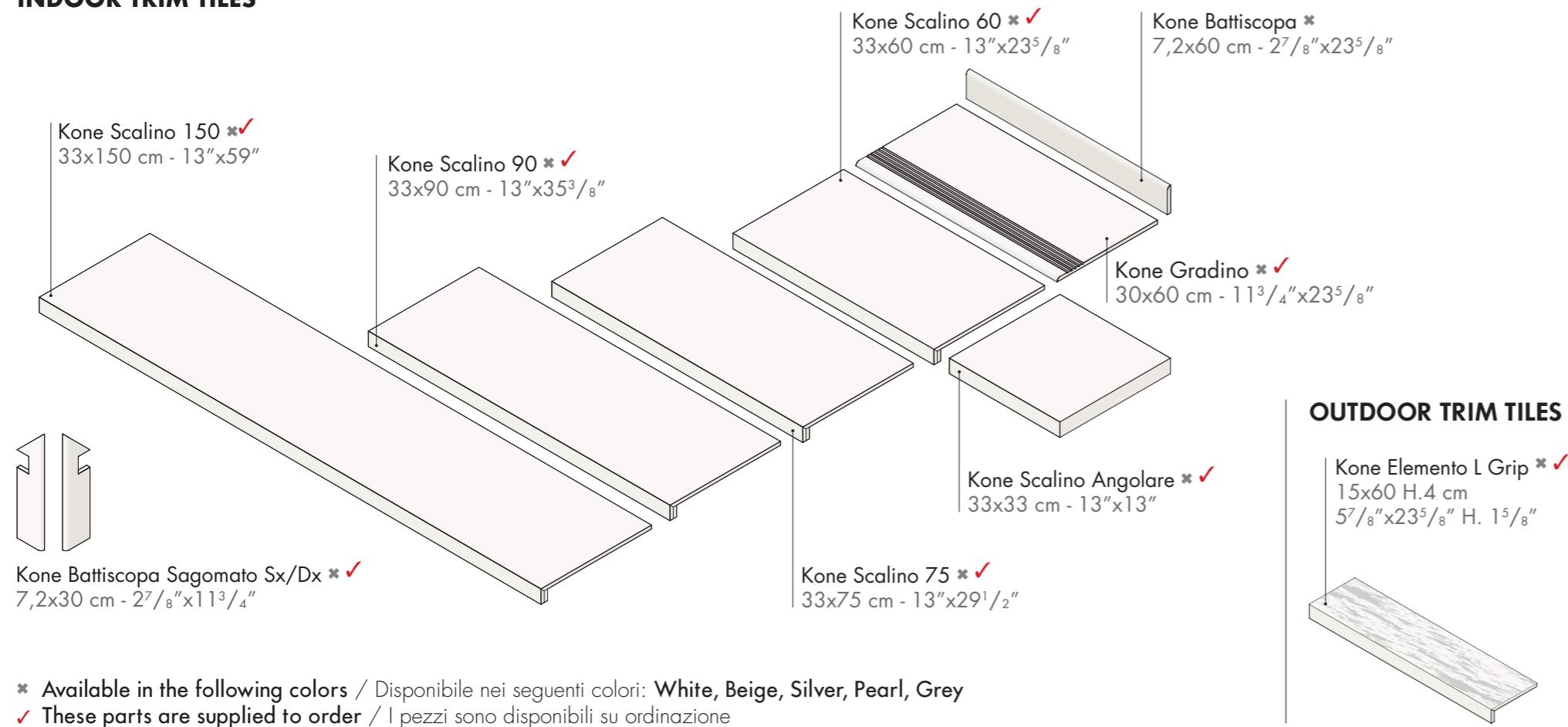


1,7x8,5 cm 1,7x6,4 cm
5/8"x3³/₈" 5/8"x2¹/₂"

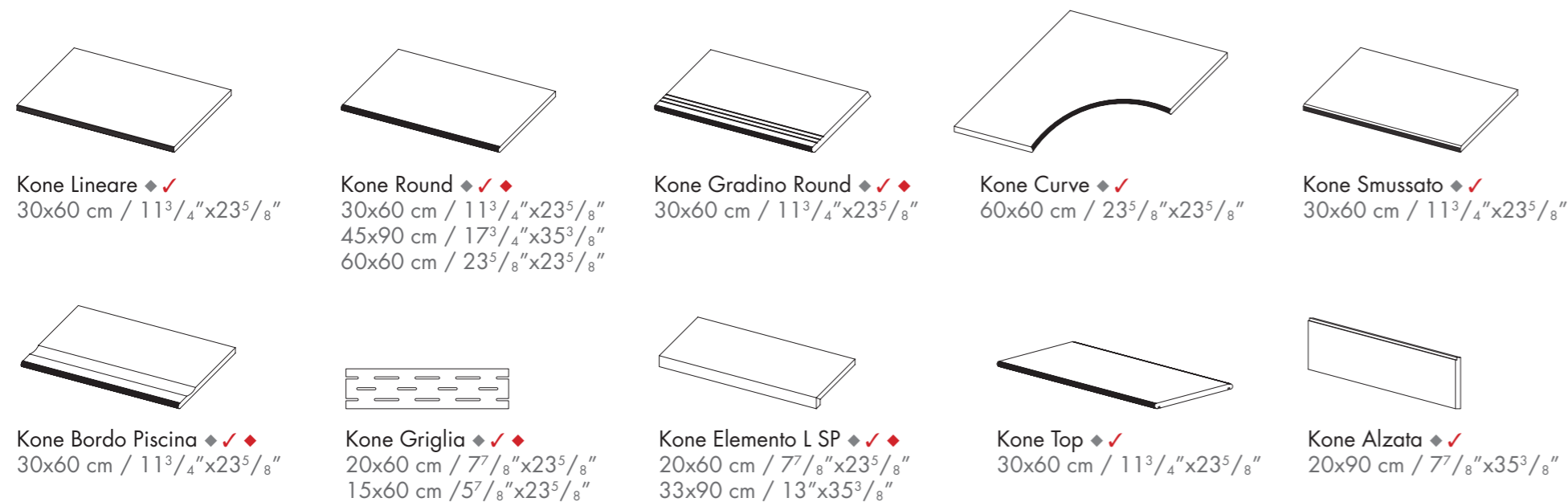


KONE PORCELAIN TRIM TILES

INDOOR TRIM TILES



OUTDOOR TRIM TILES ± 20 mm



NOTES / NOTE

For information and details relating to codes, packaging and weight it is recommended to refer to the latest pricelist. Per le informazioni e i dati relativi a codici, imballaggi e pesi occorre sempre consultare l'ultimo listino aggiornato e in vigore. Pour toutes informations et renseignements concernant les codes, les emballages et les poids, il y a toujours lieu de consulter le dernier tarif en vigueur et mis à jour. Für Informationen und Daten die den Code, die Verpackung und das Gewicht betreffen bitte die aktuellste Preisliste zugrunde legen. Para acceder a la información y a los datos relativos a códigos, embalajes y pesos hay que consultar siempre la última lista de precios actualizada y vigente. Для информации о кодах, упаковках и весе обращайтесь к последнему действующему прайс-листу.

Colors and optical features of the materials illustrated in this catalogue are to be regarded as mere indications. I colori e le caratteristiche estetiche dei materiali illustrati nel presente catalogo sono da ritenersi puramente indicativi. Les coloris et les caractéristiques esthétiques des références illustrées dans le catalogue sont donnés à titre purement indicatif. Die Farben und die ästhetischen Eigenschaften der in diesem Katalog abgebildeten Produkte sind als reine Richtwerte zu betrachten. Los colores y las características estéticas de los materiales ilustrados en el presente catálogo deben ser considerados como puramente indicativos. Цвета и эстетические характеристики описанных в настоящем каталоге материалов являются только ориентировочными.

Atlas Concorde reserves the right to modify any product without notice and will not be liable for any direct or indirect damage resulting from such modifications. Atlas Concorde si riserva di modificare i prodotti senza preavviso, declinando ogni responsabilità su eventuali danni diretti o indiretti derivanti da eventuali modifiche. Atlas Concorde se réserve le droit de modifier ses produits sans préavis et décline toute responsabilité concernant les éventuels dommages directs ou indirects qui pourraient dériver de ces modifications. Atlas Concorde behält sich das Recht vor jederzeit und ohne vorherige Ankündigung, die Produkte zu verändern, und lehnt jede Haftung bei direkten oder indirekten Schäden ab, die von diesen Veränderungen herrühren. Atlas Concorde se reserva el derecho de modificar los productos sin previo aviso, rechaza cualquier responsabilidad sobre eventuales daños directos o indirectos derivados de eventuales modificaciones. Atlas Concorde оставляет за собой право изменять характеристики изделий без предварительного уведомления, отклоняя при этом любую ответственность за прямые или косвенные убытки, возникшие в результате изменений.

THANKS TO

FANTINI
RUBINETTI
www.fantini.it

KUNDALINI
www.kundalini.it

Ritmonio
Living a quality experience.
www.ritmonio.it

White Body wall tiles - Rectified monocaliber

Rivestimenti in pasta bianca - Rettificato monocalibro



Compliant with standards EN 14411 annex L group BIII
Compliant with standards ISO 13006 annex L group BIII
Conforme alla norma EN 14411 Appendice L gruppo BIII
Conforme alla norma ISO 13006 Appendice L gruppo BIII

50x110 cm - 1⁹/₈"x4³/₄" ± 8,5 mm
40x80 cm - 1⁵/₄"x3¹/₂" ± 8,5 mm
50x110 cm - 1⁹/₈"x4³/₄" ± 11 mm 3D
40x80 cm - 1⁵/₄"x3¹/₂" ± 10 mm 3D

Technical features Caratteristiche tecniche	Test Method Metodo di prova	Requirements for nominal size N Requisiti per dimensione nominale N		
		7 cm ≤ N < 15 cm	N ≥ 15 cm	
		(mm)	(%)	(mm)
 Length and width Lunghezza e larghezza	ISO 10545-2	± 0,75 ^(*)	± 0,5 ^(*)	± 2,0 ^(*)
		± 0,5 ^(**)	± 10 ^(**)	± 0,5 ^(**)
		± 0,5 ^(***)	± 0,3 ^(***)	± 1,5 ^(***)
		± 0,75 ^(****)	± 0,5 ^(****)	± 2,0 ^(****)
 Surface flatness Planarità	ISO 10545-2	c.c. + 0,75 - 0,50	c.c. + 0,5 - 0,3	c.c. + 2,0 - 1,5
		e.c. + 0,75 - 0,50	e.c. + 0,5 - 0,3	e.c. + 2,0 - 1,5
		w. ± 0,75	w. ± 0,5	w. ± 2,0

EN 14411 annex L (Group BIII) EN 14411 appendice L (Gruppo BIII)	ISO 13006 annex L (Group BIII) ISO 13006 appendice L (Gruppo BIII)
---	---

 Water absorption (in% by mass) Massa d'acqua assorbita (come % della massa)	ISO 10545-3	Average >10%. When the average > 20%, this shall be indicated. Individual value > 9% Media >10%. Se questo valore > 20%, deve essere indicato. Valore Singolo > 9%	
		S ≥ 600 N	

 Breaking strength Sforzo di rottura	ISO 10545-4	S ≥ 600 N	
		R ≥ 15 N/mm ²	

 Coefficient of thermal linear expansion Coefficiente di dilatazione termica lineare	ISO 10545-8	Declared value Dichiarare un valore	Test method available Metodo di prova disponibile
	ISO 10545-9	Declared value Dichiarare un valore	Test method available Metodo di prova disponibile
	ISO 10545-10	Declared value Dichiarare un valore	Test method available Metodo di prova disponibile
	ISO 10545-11	Pass according to EN ISO 10545-1 Test superato in accordo con ISO 10545-1	Required Metodo di prova richiesto

 Bond strength/adhesion for improved cementitious adhesives Adesione a trazione con adesivi cementizi migliorati	EN 1348	Declared value Dichiarare un valore	-
	-	Class A1 or A1 _n Classe A1 oppure A1 _n	-

 Resistance to household chemicals and swimming pool salts Resistenza ai prodotti chimici di uso domestico ed agli additivi per piscina	ISO 10545-13	Minimum Class B (GB for glazed tiles) Classe minima B (GB per piastrelle smaltate)	
		Declared Class Dichiarare una Classe	Test method available Metodo di prova disponibile
		Declared Class Dichiarare una Classe	Test method available Metodo di prova disponibile
	ISO 10545-14	Minimum Class 3 Classe 3 minima	
 Resistance to staining for glazed tiles Resistenza alle macchie piastrelle smaltate	ISO 10545-15	Declared value Dichiarare un valore	Test method available Metodo di prova disponibile

^(*) The permissible deviation, in % or mm, of the average size for each tile (2 or 4 sides) from work size (WS). Deviazione ammissibile, in % oppure mm, della dimensione media di ogni piastrella (2 oppure 4 lati) dalla dimensione di fabbricazione (WS).
^(**) The permissible deviation, in % or mm, of the average thickness for each tile from the work size thickness (WS). Deviazione ammissibile, in % oppure mm, dello spessore medio di ogni piastrella dallo spessore riportato nella dimensione di fabbricazione (WS).
^(***) The maximum permissible deviation from straightness, in % or mm, related to the corresponding work sizes (WS). Deviazione massima ammissibile di rettilineità, in % oppure mm, in rapporto alle dimensioni di fabbricazione (WS) corrispondenti.
^(****) The maximum permissible deviation from rectangularity, in % or mm, related to the corresponding work sizes (WS). Deviazione massima ammissibile di ortogonalità, in % oppure mm, in rapporto alle dimensioni di fabbricazione (WS) corrispondenti.
c.c. The maximum permissible deviation from centre curvature, in % or mm, related to diagonal calculated from the work sizes (WS). Deviazione massima ammissibile della curvatura del centro, in % oppure mm, in rapporto alla diagonale calcolata secondo le dimensioni di fabbricazione (WS).
e.c. The maximum permissible deviation from edge curvature, in % or mm, related to the corresponding work sizes (WS). Deviazione massima ammissibile della curvatura dello spigolo, in % oppure mm, in rapporto alle dimensioni di fabbricazione (WS) corrispondenti.
w. The maximum permissible deviation from warpage, in % or mm, related to diagonal calculated from the work sizes (WS). Deviazione massima ammissibile dello svergolamento, in % oppure mm, in rapporto alla diagonale calcolata secondo le dimensioni di fabbricazione (WS).

KONE Wall design	
± 0,3% ± 1,0 mm	3D Not applicable Non applicabile
± 10,0% ± 0,5 mm	
± 0,3% ± 0,8 mm	
± 0,3% ± 1,5 mm	
± 0,3% ± 1,5 mm	3D Not applicable Non applicabile

10% < E _v ≤ 20 %

S ≥ 600 N

R ≥ 15 N/mm ²

≤ 7 MK ⁻¹

Resistant Resiste

≤ 0,06% (0,6mm/m)

Resistant Resiste

≥ 1,0 N/mm ² (Class C2 - EN 12004)
--

A1

GA

GLA

GHA

5

≤ 0,01 mg/dm ² Cd ≤ 0,1 mg/dm ² Pb

Coloured body porcelain tiles - Rectified monocaliber

Gres porcellanato colorato in massa - Rettificato monocalibro



Compliant with standards EN 14411 annex G group BIIa
Compliant with standards ISO 13006 annex G group BIIa
Conforme alla norma EN 14411 Appendice G gruppo BIIa
Conforme alla norma ISO 13006 Appendice G gruppo BIIa

120x240 cm - 47¹/₄"x94¹/₂" ± 9 mm
120x120 cm - 47¹/₄"x47¹/₂" ± 9 mm
75x150 cm - 29¹/₂"x59" ± 9,5 mm
75x75 cm - 29¹/₂"x29¹/₂" ± 9,5 mm

45x90 cm - 17¹/₄"x35³/₈" ± 9 mm
60x60 cm - 23³/₈"x23³/₈" ± 9 mm
30x60 cm - 11³/₄"x23³/₈" ± 9 mm

45x90 cm - 17¹/₄"x35³/₈" ± 20 mm
60x60 cm - 23³/₈"x23³/₈" ± 20 mm

Technical features Caratteristiche tecniche	Test Method Metodo di prova	Requirements for nominal size N / Requisiti per dimensione nominale N		
		7 cm ≤ N < 15 cm	N ≥ 15 cm	
		(mm)	(%)	(mm)
 Length and width Lunghezza e larghezza	ISO 10545-2	± 0,9 ^(*)	± 0,6 ^(*)	± 2,0 ^(*)
		± 0,5 ^(**)	± 5 ^(**)	± 0,5 ^(**)
		± 0,75 ^(***)	± 0,5 ^(***)	± 1,5 ^(***)
 Thickness Spessore Straightness of sides Rettilineità degli spigoli	ISO 10545-2	± 0,75 ^(****)	± 0,5 ^(****)	± 2,0 ^(****)
		Rectangularity (Measurement only on short edges when L/l ≥ 3) Ortogonalità (Misurazione da condurre solo sui lati corti quando L/l ≥ 3)		
		Surface flatness Planarità		
 Surface flatness Planarità	ISO 10545-2	c.c. ± 0,75	c.c. ± 0,5	c.c. ± 2,0
		e.c. ± 0,75	e.c. ± 0,5	e.c. ± 2,0
		w. ± 0,75	w. ± 0,5	w. ± 2,0

Structural Characteristics Caratteristiche Strutturali	 Water absorption (in% by mass) Massa d'acqua assorbita (come % della massa)	ISO 10545-3	EN 14411 annex G (Group BIIa) EN 14411 appendice G (Gruppo BIIa)	ISO 13006 annex G (Group BIIa) ISO 13006 appendice G (Gruppo BIIa)
		ASTM C373	Requirement ANSI A 137.1 Water absorption max ≤ 0,5%	

Bulk Mechanical Characteristics Caratteristiche Meccaniche Massive	 Breaking strength Sforzo di rottura	ISO 10545-4	S ≥ 1300 N	
		EN 1339 Annex F	R ≥ 35 N/mm ²	
			-	

Surface mechanical Characteristics Caratteristiche meccaniche superficiali	 Mohs hardness Durezza Mohs	EN 101	-	
		 Resistance to deep abrasion of unglazed tiles (removed volume) Resistenza all'abrasione profonda delle piastrelle non smaltate (volume materiale asportato)	≤ 175 mm ³	

Thermal and Igrometric Characteristics Caratteristiche Termo-Igrometriche	 Coefficient of thermal linear expansion Coefficiente di dilatazione termica lineare	ISO 10545-8	Declared value Dichiarare un valore	Test method available Metodo di prova disponibile
		ISO 10545-9	Pass according to EN ISO 10545-1 Test superato in accordo con ISO 10545-1	Test method available Metodo di prova disponibile
		ISO 10545-10	Declared value Dichiarare un valore	Test method available Metodo di prova disponibile
		ISO 10545-12	Pass according to EN ISO 10545-1 Test superato in accordo con ISO 10545-1	Required Metodo di prova richiesto

Physical Properties Proprietà fisiche	 Bond strength/adhesion for improved cementitious adhesives Adesione a trazione con adesivi cementizi migliorati	EN 1348	Declared value Dichiarare un valore	-
		-	Class A1 or A1 _n Classe A1 oppure A1 _n	-

Chemical Characteristics Caratteristiche Chimiche	 Resistance to household chemicals and swimming pool salts Resistenza ai prodotti chimici di uso domestico e agli additivi per piscina	ISO 10545-13	Minimum Class B (UB for unglazed tiles) Classe minima B (UB per piastrelle non smaltate)	
			Declared Class Dichiarare una Classe	Manufacturer is to state classification Secondo la classificazione indicata dal fabbricante
			Declared Class Dichiarare una Classe	Test method available Metodo di prova disponibile

Safety Characteristics Caratteristiche di sicurezza	 Barefoot Ramp Test Metodo della rampa a piedi nudi	DIN 51097 (CEN/TS 16165, Annex A)	Declared value Dichiarare un valore	-
		DIN 51130 (CEN/TS 16165, Annex B)	Declared value Dichiarare un valore	-
		UNE-ENV 12633 (CEN/TS 16165, Annex C)	Declared value Dichiarare un valore	-

Safety Characteristics Caratteristiche di sicurezza	 Coefficient of friction (COF) Coefficiente di attrito	B.C.R.A. Rep. CEC/81	D. M. 236/89 del 14/06/89 μ > 0,40 per elemento scivolante cuoio su pavimentazione asciutta μ > 0,40 per elemento scivolante gomma dura su pavimentazione bagnata	
		ANSI A137.1-2012	ANSI A.137.1 Requires a minimum value of 0.42 for commercial areas that are likely to be wet.	
		ASTM C1028-2007	The Ceramic Tiles Institute identifies Tile Slip Resistant when SCOF ≥ 0,60	
		AS/NZS 4586-2013, Appendix A (Four S rubber)	Declared Classification of the pedestrian surface materials according to the Wet Pendulum Test	

^(*) The permissible deviation, in % or mm, of the average size for each tile (2 or 4 sides) from work size (WS). Deviazione ammissibile, in % oppure mm, della dimensione media di ogni piastrella (2 oppure 4 lati) dalla dimensione di fabbricazione (WS).
^(**) The permissible deviation, in % or mm, of the average thickness for each tile from the work size thickness (WS). Deviazione ammissibile, in % oppure mm, dello spessore medio di ogni piastrella dallo spessore riportato nella dimensione di fabbricazione (WS).
^(***) The maximum permissible deviation from straightness, in % or mm, related to the corresponding work sizes (WS). Deviazione massima ammissibile di rettilineità, in % oppure mm, in rapporto alle dimensioni di fabbricazione (WS) corrispondenti.
^(****) The maximum permissible deviation from rectangularity, in % or mm, related to the corresponding work sizes (WS). Deviazione massima ammissibile di ortogonalità, in % oppure mm, in rapporto alle dimensioni di fabbricazione (WS) corrispondenti.
c.c. The maximum permissible deviation from centre curvature, in % or mm, related to diagonal calculated from the work sizes (WS). Deviazione massima ammissibile della curvatura del centro, in % oppure mm, in rapporto alla diagonale calcolata secondo le dimensioni di fabbricazione (WS).
e.c. The maximum permissible deviation from edge curvature, in % or mm, related to the corresponding work sizes (WS). Deviazione massima ammissibile della curvatura dello spigolo, in % oppure mm, in rapporto alle dimensioni di fabbricazione (WS) corrispondenti.
w. The maximum permissible deviation from warpage, in % or mm, related to diagonal calculated from the work sizes (WS). Deviazione massima ammissibile dello svergolamento, in % oppure mm, in rapporto alla diagonale calcolata secondo le dimensioni di fabbricazione (WS).
(1) Anti-slip performance is guaranteed at the time of delivery of the product. Le prestazioni anti-slip vengono garantite al momento della consegna del prodotto.
(2) Determination of slip resistance of pedestrian surfaces; it does not cover sports surfaces and road surfaces for vehicles (skid resistance). Determinazione della resistenza allo scivolamento delle superfici pedonabili; non si applica alle pavimentazioni sportive ed alle pavimentazioni stradali veicolari.
(3) For further details, please refer to outdoor design general catalogue. Per maggiori informazioni riferirsi al catalogo generale Outdoor Design.
(4) Only for products with 20 mm thickness. Solo per prodotti di 20 mm di spessore.
(*) P3 class on demand. Classe P3 su richiesta.

KONE Floor design			
Matte	Polished	Grip	Lastra 20mm
± 0,3% ± 1,0 mm	± 0,3% ± 1,0 mm	± 0,3% ± 1,0 mm	± 0,3% ± 1,0 mm
± 5,0% ± 0,5 mm	± 5,0% ± 0,5 mm	± 5,0% ± 0,5 mm	± 5,0% ± 0,5 mm
± 0,3% ± 0,8 mm	± 0,3% ± 0,8 mm	± 0,3% ± 0,8 mm	± 0,3% ± 0,8 mm
± 0,3% ± 1,5 mm	± 0,3% ± 1,5 mm	± 0,3% ± 1,5 mm	± 0,3% ± 1,5 mm
± 0,4% ± 1,8 mm	± 0,3% ± 1,5 mm	± 0,4% ± 1,8 mm	Not applicable to "strong" structures Non applicabile a strutture forti

≤ 0,1 %	≤ 0,1 %	≤ 0,1 %	≤ 0,1 %
≤ 0,5 %	≤ 0,5 %	≤ 0,5 %	≤ 0,5 %

S ≥ 1500 N	S ≥ 1500 N	S ≥ 1500 N	S ≥ 10000 N
R ≥ 40 N/mm ²	R ≥ 40 N/mm ²	R ≥ 40 N/mm ²	R ≥ 45 N/mm ²
-	-	-	≥ T11 60x60
≥ 0,55	≥ 0,55	≥ 0,55	≥ 0,55

6	5	7	8
---	---	---	---

≤ 150 mm ³	≤ 150 mm ³	≤ 150 mm ³	≤ 150 mm ³
-----------------------	-----------------------	-----------------------	-----------------------

≤ 7 MK ⁻¹	≤ 7 MK ⁻¹	≤ 7 MK ⁻¹	≤ 7 MK ⁻¹
----------------------	----------------------	----------------------	----------------------

Resistant Resiste	Resistant Resiste	Resistant Resiste	Resistant Resiste
----------------------	----------------------	----------------------	----------------------

≤ 0,01% (0,1mm/m)	≤ 0,01% (0,1mm/m)	≤ 0,01% (0,1mm/m)	≤ 0,01% (0,1mm/m)
-------------------	-------------------	-------------------	-------------------

Resistant Resiste	Resistant Resiste	Resistant Resiste	Resistant Resiste
----------------------	----------------------	----------------------	----------------------

≥ 1,0 N/mm ² (Class C2 - EN 12004)	≥ 1,0 N/mm ² (Class C2 - EN 12004)	≥ 1,0 N/mm ² (Class C2 - EN 12004)	≥ 1,0 N/mm ² (Class C2 - EN 12004)
--	--	--	--

A1 - A1 _n	A1 - A1 _n	A1 - A1 _n	A1 - A1 _n
----------------------	----------------------	----------------------	----------------------

UA	UA	UA	UA
ULA	ULA	ULA	ULA
UHA	-	UHA	UHA
5	5	5	5

A	0	A+B	A+B+C
R10	N.C.	R11	R11
Class 1	Class 0	Class 3	Class 3

> 0,40 Asciutto > 0,40 Bagnato	> 0,40 Asciutto > 0,40 Bagnato	> 0,40 Asciutto > 0,40 Bagnato	> 0,40 Asciutto > 0,40 Bagnato
-----------------------------------	-----------------------------------	-----------------------------------	-----------------------------------

> 0,42 Wet	< 0,42 Wet	> 0,42 Wet	> 0,42 Wet
≥ 0,60 Dry ≥ 0,60 Wet	≥ 0,60 Dry 0,50±0,60 Wet	≥ 0,70 Dry ≥ 0,70 Wet	≥ 0,80 Dry ≥ 0,80 Wet
(*)	Class P0	Class P3	Class P4



SUSTAINABILITY

In the environmental and economic sciences, sustainability is defined as the condition of development capable of ensuring the satisfaction of the needs of the present generation without compromising the ability of future generations to realize their own. Several international certifications guarantee that the Atlas Concorde products meet the criteria of sustainable construction, attesting to their low impact on the ecosystem, compliance with declared standards and attention to comfort.

SOSTENIBILITÀ

Nelle scienze ambientali ed economiche, la sostenibilità è definita come condizione di uno sviluppo in grado di assicurare il soddisfacimento dei bisogni della generazione presente senza compromettere la possibilità delle generazioni future di realizzare i propri. Diverse certificazioni internazionali garantiscono che i prodotti Atlas Concorde rispondono ai criteri del costruire sostenibile, attestandone il basso impatto sull'ecosistema, la conformità agli standard dichiarati e l'attenzione al comfort abitativo.

CERTIFICATIONS

In 1995 Atlas Concorde obtained **ISO 9001** quality certification for its products. It is an international recognition referring to the company's entire quality system, from the receipt of raw materials to their transformation, from the distribution of the product to their placement on the market. The environmental footprint of products (**PEF, Product Environmental Footprint**, according to Recommendation 2013/179/EU) is a measurement that, based on various criteria, indicates the environmental performance of a product or service over its lifetime, taking into account supply chain activities: from the extraction of raw materials, to the production, use, and end of life of the product. Atlas Concorde has a certified PEF. Atlas Concorde's PEF was verified by the DNV-GL certifying body. Atlas Concorde also has an EPD declaration, which attests to the environmental sustainability of its products. The **EPD (Environmental Product Declaration)** also assesses the life cycle of a product, from extraction to the factory gate, before it is transported and distributed for sale. Atlas Concorde's EPD declaration was certified by the independent certifying body EPD ITALY. Atlas Concorde has a **HPD (Health Product Declaration)** declaration, a complete report on the health characteristics of the finished product, compiled according to the HPD standard. Atlas Concorde has also drafted an FDES environmental declaration (Fiche de déclaration environnementale et sanitaire), this also having the purpose of transparently disclosing the product's impact, covering each phase from product extraction to production and finally laying and use.

CERTIFICAZIONI

Sin dal 1995 Atlas Concorde ha ottenuto per i propri prodotti la certificazione di qualità **ISO 9001**. Si tratta di un riconoscimento internazionale riferito all'intero sistema di qualità aziendale, dall'ingresso delle materie prime alla loro trasformazione, dalla distribuzione del prodotto alla sua immissione sul mercato. L'impronta ambientale dei prodotti (**PEF, Product Environmental Footprint**, secondo la Raccomandazione 2013/179/UE) è una misura che, sulla base di vari criteri, indica le prestazioni ambientali di un prodotto o servizio nel corso del proprio ciclo di vita, tenendo conto delle attività della catena di approvvigionamento: dall'estrazione di materie prime, alla produzione, all'uso e fine vita del prodotto. Atlas Concorde dispone di una PEF certificata. La PEF di Atlas Concorde è verificata dall'organismo di certificazione DNV-GL. Atlas Concorde dispone inoltre di una dichiarazione EPD, che attesta la sostenibilità ambientale dei prodotti. Anche la **EPD (Environmental Product Declaration)** valuta il ciclo di vita di un prodotto, dall'estrazione al cancello della fabbrica, prima che sia trasportato e distribuito per la vendita. La dichiarazione EPD di Atlas Concorde è stata certificata dall'ente di certificazione indipendente EPD ITALY. Atlas Concorde dispone della dichiarazione **HPD (Health Product Declaration)**, un report completo sulle caratteristiche di salubrità del prodotto finito, compilato secondo lo standard HPD. Atlas Concorde ha realizzato inoltre la dichiarazione ambientale FDES (Fiche de déclaration environnementale et sanitaire), anch'essa con lo scopo di rendicontare in modo trasparente l'impatto del prodotto, a partire dalla fase di estrazione del prodotto, passando dalla fase di produzione, fino alla posa ed all'utilizzo.

LEED V4

All Atlas Concorde porcelain floor and white body wall tiles can be used in projects that follow the guidelines of the **GREEN BUILDING COUNCIL**, which promotes the independent certification system **LEED BD&C v4** (Leadership in Energy and Environmental Design, Building Design & Construction), whose parameters establish precise criteria for the design and construction of buildings that are healthy, energy efficient and with low environmental impact. Ceramiche Atlas Concorde is a member of the US Green Building Council. All our products in porcelain stoneware and in white clay can therefore contribute to obtaining the **LEED V4** rating of buildings, in relation to different areas: Sustainability of the Site, Materials and Resources, Internal Environmental Quality.

LEED V4

Tutti i prodotti in gres porcellanato e in pasta bianca Atlas Concorde possono essere utilizzati in progetti che seguono le linee guida del **GREEN BUILDING COUNCIL**, che promuove il sistema di certificazione indipendente **LEED BD&C v4** (Leadership in Energy and Environmental Design, Building Design & Construction), i cui parametri stabiliscono precisi criteri di progettazione e realizzazione di edifici salubri, energeticamente efficienti e a impatto ambientale contenuto. Ceramiche Atlas Concorde è membro dell'US Green Building Council. Tutti i nostri prodotti in gres porcellanato e in pasta bianca possono quindi contribuire all'ottenimento del rating **LEED V4** degli edifici, relativamente a diverse aree tematiche: Sostenibilità del Sito, Materiali e Risorse, Qualità ambientale Interna.

MADE IN ITALY

The Made in Italy logo of Atlas Concorde stands for style, quality and ethics. Having firmly adhered to the Ethical Code promoted by Confindustria Ceramica, Atlas Concorde places the Made in Italy logo on all the products designed and produced in Italy, that is to say ceramic tiles, decorations and the majority of special trim tiles. Only a small amount of the latter is manufactured in Spain. Atlas Concorde products are produced using eco-friendly technologies, top quality and safe raw materials with the best working conditions guaranteed for our personnel. For these reasons, Atlas Concorde's Made in Italy is the expression of strong values such as style, design, product quality, and respect for the environment and the people who live in it.

Il marchio Made in Italy di Atlas Concorde è sinonimo di stile, qualità ed etica. Avendo aderito con convinzione al Codice Etico di Confindustria Ceramica, Atlas Concorde appone il marchio Made in Italy su tutti i prodotti studiati, progettati e realizzati in Italia, nella fattispecie tutte le piastrelle di ceramica, le decorazioni e la maggioranza dei pezzi speciali. Solo un ristretto numero di questi ultimi è fabbricato in Spagna. I prodotti Atlas Concorde sono inoltre realizzati con tecnologie rispettose dell'ambiente, utilizzando materie prime eccellenti e sicure, garantendo le migliori condizioni di lavoro. Per queste ragioni il Made in Italy di Atlas Concorde è espressione di valori forti quali stile, design, qualità del prodotto, attenzione all'ambiente e alle persone.



The Ceramics of Italy logo is an exclusive identification on ceramic products which have effectively been made in Italy by companies that are a part of the Confindustria Ceramica and who adhered to its Ethical Code. This Code, promoted and created by Confindustria Ceramica, commits all companies to communicate, clearly and with transparency, the origin of their products.

Il marchio Ceramics of Italy contrassegna esclusivamente i prodotti ceramici effettivamente realizzati in Italia da un'azienda associata a Confindustria Ceramica che ha sottoscritto il Codice Etico. Il Codice, redatto dalla stessa Confindustria Ceramica, impegna a comunicare con chiarezza l'origine dei prodotti.

www.ceramica.info



MADE IN ITALY. MADE TO EXCEL.



CERAMICHE ATLAS CONCORDE S.p.A.
Via Canaletto 141
41042 Spezzano di Fiorano (MO) – Italia

ATLAS CONCORDE USA, Inc.
117 Seaboard Lane - Suite 170
Franklin, TN 37067 - USA

ATLAS CONCORDE RUSSIA
Business centre “Meliora Place”
Prospekt Mira 6, 129090 Moscow – Russia

www.atlasconcorde.com

Copyright 2018 by Ceramiche Atlas Concorde S.p.A.
(Spezzano di Fiorano, MO - Italy)
Tipolitografia Pagani
March 2018