



● **Naturale Rettificato**
Unpolished Rectified
Matt Rektifiziert
Naturel Rectifié

◐ **Lucidato Rettificato**
Half Polished Rectified
Halbpoliert Rektifiziert
Semi-poli Rectifié

● **Esterno R11**
Outdoor R11
Aussenbereich R11
Exterieur R11



Pietra Jura



Pietra Jura **Beige**




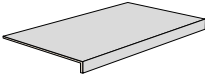
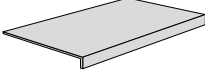
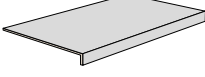


Beige 30,5x61,4 - 12"x24" Naturale


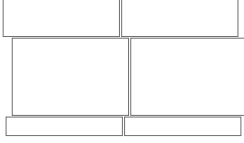


SUPERFICI SURFACES SURFACES OBERFLÄCHEN

- **Naturale Rettificato**
Unpolished Rectified
Matt Rektifiziert
Naturel Rectifié
- **Naturale**
Unpolished
Matt
Naturel
- **Lucidato Rettificato**
Half Polished Rectified
Halbpoliert Rektifiziert
Semi-Poli Rectifié
- **Esterno R11**
Outdoor R11
Aussenbereich R11
Exterieur R11
- **Strutturato Rettificato gresx2**
Textured Rectified
Strukturiert Rektifiziert
Structuré Rectifié





Formati	Colori	Superfici		Scatole			Pallet			≠
		Naturale Rettificato Unpolished Rectified Matt Rektifiziert Naturel Rectifié	Lucidato Rettificato Half Polished Rectified Halbpoliert Rektifiziert Semi-Poli Rectifié	Pz/Sc Pcs/Box Stck/Kart. Pcs/Boîte	Mq/Sc Sqm/Box Qm/Kart. M²/Boîte	Kg/Sc Kg/Box Kg/Kart. Kg/Boîte	Colli Boxes Kart Boîtes	Mq Qm M²	Kg Kg Kg	
 45x90 - 18"x36"	Beige	JR492R	JR492LR	3	1,215	26,5	32	38,88	858	10 mm
 60x60 - 24"x24"	Beige	JR602R	JR602LR	4	1,44	31,5	30	43,20	955	10 mm
 75x60 - 3"x24" Battiscopa - Bullnose Sockel - Plinthe	Beige	JRB602R	JRB602L	22	MI 13,2	22,7				
 30x60x5 - 12"x24"x2" Lineare ad Elle - L-shaped Element L-Form Element - Élément linéaire en "L"	Beige	JR2GLR		4		20				
 30x60x5 - 12"x24"x2" DX Angolare ad Elle - L-shaped Corner Element L-Form Eckelement - Élément d'angle en "L"	Beige	JR2GADR		2		11				
 30x60x5 - 12"x24"x2" SX Angolare ad Elle - L-shaped Corner Element L-Form Eckelement - Élément d'angle en "L"	Beige	JR2GASR		2		11				

(A)
Per una posa corretta è consigliata la tecnica del "buttering-floating" (doppia spalmatura): riempire bene con malta cementizia/collante il retro dell'elemento e la superficie di posa senza lasciare vuoti.
For correct laying, the "buttering-floating" technique is recommended: fill the back of the element and the laying surface well with cement-based mortar or glue without leaving any gaps.
Für die korrekte Verlegung wird die "Buttering-Floating-Technik" (zweifaches Auftragen) empfohlen: Die Rückseite des Elements und die zu verlegende Fläche gut mit Zementmörtel oder Kleber bestreichen, ohne freie Stellen zu lassen. - Pour une pose correcte, la technique du «buttering-floating» (double encollage) est conseillée: bien remplir de mortier à base de ciment/adhésif le dos de l'élément et la surface de pose sans laisser de vides.

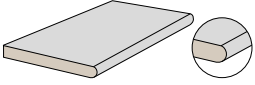
Formati	Colori	Superfici		Scatole			Pallet			≠
		Naturale Rettificato Unpolished Rectified Matt Rektifiziert Naturel Rectifié		Pz/Sc Pcs/Box Stck/Kart. Pcs/Boîte	Mq/Sc Sqm/Box Qm/Kart. M²/Boîte	Kg/Sc Kg/Box Kg/Kart. Kg/Boîte	Colli Boxes Kart Boîtes	Mq Qm M²	Kg Kg Kg	
 40x60 - 16"x24"	Beige	JR462R		5	1,20	25	48	57,6	1210	9,5 mm
 Modulo * 40x60 - 16"x24" 20x60 - 8"x24" 10x60 - 4"x24"	Beige	JR2MD		9	1,26	25,8	24	30,24	630	9,5 mm

40x60 - 16"x24"	3 pz
20x60 - 8"x24"	3 pz
10x60 - 4"x24"	3 pz
Totale Mq.	1,26

*
Contenuto di una scatola
Material packed all in one box
Paketinhalt
Le contenu d'une boîte

Formati	Colori	Superfici		Scatole			Pallet			≠
		Naturale Unpolished Matt Naturel	Esterno R11 Outdoor R11 Aussenbereich R11 Exterieur R11	Pz/Sc Pcs/Box Stck/Kart. Pcs/Boîte	Mq/Sc Sqm/Box Qm/Kart. M²/Boîte	Kg/Sc Kg/Box Kg/Kart. Kg/Boîte	Colli Boxes Kart Boîtes	Mq Qm M²	Kg Kg Kg	
 40,8x61,4 - 16"x24"	Beige	JR462	JR462E	5	1,253	25	48	60,144	1210	9,5 mm
 30,5x61,4 - 12"x24"	Beige	JR362		6	1,128	21,5	40	45,12	870	9 mm
 75x61,4 - 3"x24" Battiscopa - Bullnose Sockel - Plinthe	Beige	JRB602		22	MI 13,508	23,1				
 15x30x4 - 6"x12"x1½" Elemento Elle Monolitico One-piece L-shaped trim Schenkelformteil Carreau à rebord monolithique	Beige		JR2ELE	8	MI 2,4	9,6				



Formati	Colori	Superfici	Scatole			Pallet			≠
Pietra Jura gresx2 Pag. 570			Pz/Sc Pcs/Box Stck/Kart. Pcs/Boîte	Mq/Sc Sqm/Box Qm/Kart. M²/Boîte	Kg/Sc Kg/Box Kg/Kart. Kg/Boîte	Colli Boxes Kart Boîtes	Mq Sqm Qm M²	Kg Kg Kg Kg	Spessore Thickness Stärke Épaisseur
	Beige	Strutturato Rettificato Textured Rectified Strukturiert Rektifiziert Structuré Rectifié	1	0,547	25	48	26,256	1210	20 mm
	Beige	30x60,4 - 12"x24" ≈ 20 mm Elemento Bordo Tondo - Rounded edge element Element mit runder Kante - Élément de rebord rond	2		16,1				20 mm
	Beige	30x60,4 - 12"x24" ≈ 20 mm Elemento Bordo Becco - Half bullnose element Element mit Eckabrundung - Élément arrondi à 1/4	2		16,1				20 mm

gres STONEWARE **40x60 - Modulo**
40,8x61,4 - 30,5x61,4

Gres Porcellanato Porcelain Stoneware Feinsteinzeug Grès Cérame
EN 14411:2012 ANNEX G GROUP BIa GL

gres++ HI-TECH INSIDE **gresx2** OUTDOOR DESIGN

Gres Porcellanato Porcelain Stoneware Feinsteinzeug Grès Cérame
EN 14411:2012 ANNEX G GROUP BIa UGL








 **(V3): Piastrelle con media variazione di tono e disegno**
Tiles with moderate shade and aspect variation
Fliesen mit gemäßigter unterschiedlichen Tonalitäten und Muster
Carreaux avec faible différence de nuance et structure

- | | |
|---|--|
| <input checked="" type="checkbox"/> Pavimento - Floor coverings
Bodenbeläge - Sol | <input checked="" type="checkbox"/> Traffico leggero
Light traffic areas - Geringe Begehungsfrequenz
Zones à trafic léger |
| <input checked="" type="checkbox"/> Rivestimento - Wall coverings
Wandbeläge - Faïence | <input checked="" type="checkbox"/> Traffico pesante (gresx2 - gres++ Naturale)
Heavy traffic areas - Starke Begehungsfrequenz
Zones à trafic intense |
| <input checked="" type="checkbox"/> Residenziale - Residential areas
Wohngebiete - Zones résidentielles | <input checked="" type="checkbox"/> Zone limitrofe a piscina (Esterno R11 - Strutturato)
Swimming pool areas - Schwimmbadbereich
Abords de piscines |
| <input checked="" type="checkbox"/> Esterno (Esterno R11 - Strutturato)
Outdoor areas - Außenbereiche
Espaces extérieurs | <input checked="" type="checkbox"/> Rivestimenti esterni / Pareti ventilate (45x90 - 60x60)
External cladding / Ventilated facade - Außenverkleidung / Hinterlüftete Fassaden
Murs extérieurs / Façades ventilées |

DIGITAL HD 3D **Fino a 100 grafiche differenti**
Up to 100 different graphics
Jusqu'à 100 graphiques différentes
Bis zu 100 verschiedene Grafiken

WE FEEL GREEN **> 20% (UGL)**
Elevato contenuto di materiale riciclato
High content of recycled material Hoher Anteil an Recycelten Rohstoffen Haute teneur en matériaux recyclés

Pag. 629
eco++
THE GREEN SOUL OF PORCELAIN STONEWARE

 Resistente al gelo	 Naturale	 Esterno R11 Strutturato	 Naturale Strutturato	 Esterno R11	 Naturale Esterno R11 DRY: > 0,40 WET: > 0,40	 Naturale WET: ≥ 0.42	gresx2 Pag. 644
---	---	--	---	--	---	--	---------------------------

* **DCOF Test su superficie Lucidato disponibile su richiesta.** - DCOF Test on Half Polished surface available on request.
DCOF-Test auf Halbpoliert Oberfläche auf Anfrage. - RESISTENTE DCOF Test sur surface Semi-Poli disponible sur demande.