

ROVERE

GRES PORCELLANATO


HERBERIA | 2023

 herberia

ROVERE

GRES PORCELLANATO

GRES PORCELLANATO
 PORCELAIN STONEWARE-GRES CERAME-FEINSTEINZEUG



NATURALE



CHIARO



ANTICATO



MORO




La casa contemporanea vuole liberarsi del suo grigiore e accogliere l'ossigeno delle foreste, dei boschi e dei paesaggi campestri.

Si desidera ritornare a quell'ospitalità che solo i colori e le venature del legno sono capaci di riprodurre. Questo elemento che dona tanto è però anche molto esigente e non sempre la persona moderna è in grado di gestirlo. La collezione Rovere é interamente dedicata al più classico dei legni da costruzione, di cui conserva il fascino e il calore, aggiungendo le straordinarie caratteristiche del gres porcellanato. La serie è articolata su quattro diverse colorazioni caratteristiche del Rovere e su tre diversi formati, rettificati e non, anche in versione outdoor.

The contemporary home wants to get rid of its grayness and welcome the oxygen of forests, woods and rural landscapes.

Everybody wishes to go back to the warm hospitality that only the colours and veins of wood can offer. However this rich and generous element is also highly demanding and modern people are not always able to handle it. The Rovere collection is entirely dedicated to the most classic of construction woods, of which it retains the charm and warmth, with the addition of the extraordinary characteristics of porcelain stoneware. The collection consists of four different colours, typical of oak, and three different sizes, both rectified and not, as well as the outdoor version.





PAVIMENTO: ROVERE 20x120 MORO, MORO R11



PAVIMENTO: ROVERE 20x120 E 30x120 NATURALE



PAVIMENTO: ROVERE 20x120 E 30x120 NATURALE



RIVESTIMENTO: ROVERE 30x120 CHIARO E MOSAICO 30x30
PAVIMENTO: ROVERE 30x120 CHIARO E MOSAICO 30x30



RIVESTIMENTO: ROVERE 30x120 CHIARO E MOSAICO 30x30
PAVIMENTO: ROVERE 30x120 CHIARO E MOSAICO 30x30





PAVIMENTO: ROVERE 20x90 ANTICATO E BATTISCOPIA 6,5x120

ROVERE



30x120 NATURALE
HRVP01 RETT **E50**



30x120 CHIARO
HRVP02 RETT **E50**



30x120 ANTICATO
HRVP03 RETT **E50**



30x120 MORO
HRVP04 RETT **E50**

12



20x120 NATURALE
HRVP11 RETT **E50**
HRVP21 RETT GRIP **E60**



20x120 CHIARO
HRVP12 RETT **E50**
HRVP22 RETT GRIP **E60**



20x120 ANTICATO
HRVP13 RETT **E50**
HRVP23 RETT GRIP **E60**



20x120 MORO
HRVP14 RETT **E50**
HRVP24 RETT GRIP **E60**

GRES PORCELLANATO



B

20,3x90,6 NATURALE
HRVP31 NAT **D70**



B

20,3x90,6 CHIARO
HRVP32 NAT **D70**



B

20,3x90,60 ANTICATO
HRVP33 NAT **D70**




B

20,3x90,6 MORO
HRVP34 NAT **D70**


MOSAICO 30x30




NATURALE
HRVM01



CHIARO
HRVM02



ANTICATO
HRVM03



MORO
HRVM04



B60

IMBALLI

PACKAGING- EMBALLAGES- VERPACKUNG

FORMATO Size		SPESSORE Thickness	SCATOLA Box			PALETTE Pallets		
cm	inches	mm	pcs	m2	kg	box	m2	kg
20,3x90,6	8"x48"	9	6	1,10	19,34	60	66	1.180
20x120	8"x48"	9,5	6	1,44	31,60	36	51,84	1.140
30x120	8"x48"	9,5	4	1,44	31,60	36	43,20	950

PEZZI SPECIALI

TRIMS- PIĚĚSPĚCIALES- FORMSTÜCKE



Listello
coprispigo
Ordine su
richiesta



Battiscopa
6,5x120 **C20**



Gradino costa
retta
30x120 **K90**



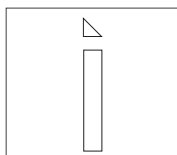
Angolare costa
retta Dx-Sx
30x120 **L60**

LISTELLO COPRISPIGOLO

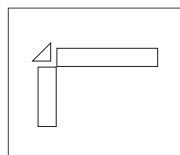
TRIANGULAR CORNER BORDER - LISTEL TRIANGULAIRE RECOUVREMENT D'ANGLE - KANTENABDECKUNG

Questo pezzo speciale e complemento d'arredo viene ricavato direttamente dalla piastrella, quindi, come tale, presenta tutte le caratteristiche tecniche e grafiche dello stesso materiale (lunghezza, tono colore, spessore, ecc.), con innumerevoli possibilità di posa. Un corredo semplice, pratico e intuitivo che permette di realizzare direttamente in opera soluzioni fino ad ora impossibili.

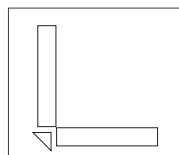
This special piece and furnishing accessory is made from the tile itself and as such has all the technical and graphic characteristics of that material (length, color tone, thickness, etc.) with countless installation possibilities. A simple, practical and intuitive accessory that allows for the implementation directly on site of previously impossible solutions.



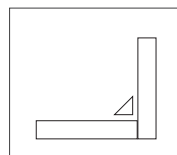
CHIUSURA ESTREMITÀ
END ELEMENT



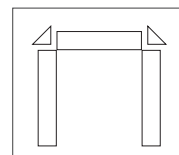
CHIUSURA GRADINI E MOBILI
STEP AND FURNITURE END ELEMENT



CHIUSURA ANGOLO ESTERNO
OUTER CORNER END ELEMENT



CHIUSURA ANGOLO INTERNO
INNER CORNER END ELEMENT



CHIUSURA COPRIMURETTI E COLONNE
FRAME AND WALL COVER END ELEMENT

LEGENDA LEGEND - LÉGENDE - LEGENDE



REALIZZATO CON TECNOLOGIA DIGITALE
MADE WITH DIGITAL TECHNOLOGY



RICICLO COMPLETO DEGLI SCARTI PRODUTTIVI
COMPLETE RECYCLING OF PRODUCTION WASTE



100% ECO
100% ÖKO



COLLEZIONI REALIZZATE ESCLUSIVAMENTE IN ITALIA
COLLECTIONS PRODUCED EXCLUSIVELY IN ITALY



MODERATA STONALIZZAZIONE
MODERATE SHADE VARIATION



SUPERFICIE MATT
MATT SURFACE



RESISTENZA ALLO SCIVOLAMENTO
SLIP RESISTANCE



CODICE PREZZO PER ARTICOLI VENDUTI AL MQ
PRICE CODE FOR ARTICLES SOLD PER SQ.M.



CODICE PREZZO PER ARTICOLI VENDUTI AL PEZZO
PRICE CODE FOR ARTICLES SOLD PER PIECE



PEZZI PER SCATOLA
PIECES PER BOX



PESO PER SCATOLA IN KG
WEIGHT PER BOX IN KG

CARATTERISTICHE TECNICHE

TECHNICAL FEATURES - CARACTÉRISTIQUES TECHNIQUES - TECHNISCHE EIGENSCHAFTEN

UNI EN 14411 G - BIA

Pavimenti e rivestimenti in gres porcellanato

Porcelain wall and floor tiles

Sol et carreaux de mur en grès cérame vitrifié

Wand- und Bodenfliesen aus Feinsteinzeug

	Norma Norm Norme Norm	Valori prescritti International standard Valeurs prescrites Internationale Normwerte	Valori medi Average value Valeurs moyennes Mittelwerte
 Lunghezza e larghezza Length and width Longueur et largeur Länge und Breite	UNI EN ISO 10545-2	+/- 0.6 %	Conforme In accordance Conforme Entsprechend
 Spessore Thickness Épaisseur Stärke	UNI EN ISO 10545-2	+/- 5 %	Conforme In accordance Conforme Entsprechend
 Rettilinearità degli spigoli Straightness Equerrage des angles Geradlinigkeit	UNI EN ISO 10545-2	+/- 0.5 %	Conforme In accordance Conforme Entsprechend
 Ortogonalità Rectangularity Orthogonalité Rechtwinkligkeit	UNI EN ISO 10545-2	+/- 0.6 %	Conforme In accordance Conforme Entsprechend
 Planarità Warpage Planéité Ebenflächigkeit	UNI EN ISO 10545-2	+/- 0.5 %	Conforme In accordance Conforme Entsprechend
 Assorbimento d'acqua Water absorption Absorption d'eau Wasseraufnahme	UNI EN ISO 10545-3	≤ 0.5 %	Conforme In accordance Conforme Entsprechend
 Resistenza alla flessione Breaking strength Résistance à la flexion Biegefestigkeit	UNI EN ISO 10545-4	> 35 N/mm ²	Conforme In accordance Conforme Entsprechend
 Forza di rottura Breaking force Charge de rupture Bruchlast	UNI EN ISO 10545-4	spessore < 7.5 mm ≥ 700 N spessore > 7.5 mm ≥ 1300 N	Conforme In accordance Conforme Entsprechend
 Resistenza agli sbalzi termici Thermal Shock resistance Résistance au chocs thermiques Temperaturwechselfestigkeit	UNI EN ISO 10545-9	Nessun Danno No damage Aucun dommage Kein Schaden	Conforme In accordance Conforme Entsprechend
 Resistenza al cavillo Crazing resistance Résistance aux craquelures Haarriss-Beständigkeit	UNI EN ISO 10545-11	MPD	Conforme In accordance Conforme Entsprechend
 Resistenza al gelo Frost resistance Résistance au gel Frostbeständigkeit	UNI EN ISO 10545-12	Richiesta Requested	Conforme In accordance Conforme Entsprechend
 Resistenza all'attacco chimico chemical resistance Résistance à l'attaque chimique Chemische Beständigkeit	UNI EN ISO 10545-13	CLASSE UB min	Conforme In accordance Conforme Entsprechend
 Resistenza alle macchie Stain resistance Résistance aux taches Flecken-Beständigkeit	UNI EN ISO 10545-14	CLASSE 3 min	Conforme In accordance Conforme Entsprechend
 Resistenza all'usura e all'abrasione Wear and abrasion resistance Résistance à l'usure et à l'abrasion Verschleiß- und Abrieb-Beständigkeit	METODO INTERNO	Come indicato dal produttore As indicated by manufacturer Comme indiqué par le producteur Wie vom Hersteller angegeben	Indicato sul catalogo Indicated in catalog Indiqué sur le catalogue Im Katalog angegeben



CERAMICA

HERBERIA SPA

www.herberia.it | herberia@herberia.it

VIA E. MATTEI, 4 | 42048 RUBIERA (RE) | ITALY
TEL. +39 0522 627345/6