

DAMA

REGINA
DEI
MARI.



LAFENZA
TILE WITH STYLE

DAMA

REGINA DEI MARI.

La collezione Dama si rifà ad una delle città più famose al mondo, l'incantevole Venezia. Tante le meraviglie che custodisce, dai palazzi, alle piazze, come unico è il patrimonio che nasconde nelle sue acque lagunari. Dal rapporto simbiotico creatosi tra l'uomo e il mare LaFaenza prende spunto, trasferendo sul supporto ceramico il fascino del legno della briccola, la tipica struttura nautica, a tre pali, utilizzata per indicare le vie di navigazione: è all'incrocio di più canali che si trova la "dama", il palo più alto nel fascio.

Un'identità irripetibile la sua poiché, in parte sommersa nel fondale e in parte emergente, è sottoposta ad un costante e duraturo contatto con l'acqua e agli agenti atmosferici esterni.

LaFaenza, a partire dal recupero di alcune briccole esauste, ha attuato un processo di trasformazione, da legno impregnato di acqua salmastra e decorato da molluschi, a materia pregiatissima.

QUEEN OF THE SEAS.

The Dama collection relates to one of the world's most famous cities, the captivating Venice. Boasting many wonders in the form of its palaces and squares, it has a unique heritage in the waters of its lagoon. LaFaenza is inspired by the symbiotic relationship between people and the sea, transferring to the medium of tiles the charm of "briccola" ("dolphin") wood, from the typical 3-post nautical structure used to mark out waterways: at intersections we find the "dama", a taller post extending above the others.

It is totally unique because, partly submerged in the sea bed and partly exposed, it is in constant, lasting contact with the water and the weather.

Starting by recovering some used "dolphins", LaFaenza transformed the timber impregnated by brackish water and decorated with molluscs into a very precious material.




LAFENZA
TILE WITH STYLE



A

ALMOND



DAMA6 2015A RM





DAMA6 2015A RM - AE EXT6 260 LP



B

BEIGE



DAMA6 2015B RM



DAMA6 2015B RM



BS

BEIGE SCURO



DAMA6 2015BS RM








DAMA6 2015BS RM - DAMA6 2074MIX





HY

MIELE



DAMA6 2015HY RM



DAMA6 2015HY RM



AL 716 120 RM




DAMA6 2015HY RM



NO

NOCCIOLA



DAMA6 2015NO RM

A design presentation slide with a brown background. The text 'NO' is on the left and 'NOCCIOLA' is on the right. A small inset photograph shows a modern interior with a pink armchair, a round coffee table, and a floor lamp. The text 'DAMA6 2015NO RM' is at the bottom.







DAMA6 2015NO RM - AE GOL6 260 LPM

DAMA

A [code](#)  [info](#)

 DAMA6 2015A RM 6,5 
20x150 - 8"x59"

 DAMA6 2074MIX 6,5 
20x74 - 8"x29"



DAMA

B [code](#)  [info](#)

 DAMA6 2015B RM 6,5 
20x150 - 8"x59"

 DAMA6 2074MIX 6,5 
20x74 - 8"x29"



DAMA

BS code  info


 DAMA6 2015BS RM 6,5 
20x150 - 8"x59"

 DAMA6 2074MIX 6,5 
20x74 - 8"x29"



DAMA

HY code  info

 DAMA6 2015HY RM 6,5 
20x150 - 8"x59"

 DAMA6 2074MIX 6,5 
20x74 - 8"x29"



NO code  info


GRES PORCELLANATO COLORATO IN MASSA - COLOR BODY PORCELAIN TILE

 DAMA6 2015NO RM 6,5 **N**
20x150 - 8"x59"

 DAMA6 2074MIX 6,5 **N**
20x74 - 8"x29"



A B BS HY NO

6x150   **N** DAMA6 BT150A DAMA6 BT150B DAMA6 BT150BS DAMA6 BT150HY DAMA6 BT150NO
2.4"x59"

IMBALLI - PACKING

FORMATO NOMINALE NOMINAL SIZE	SPESSORE THICKNESS	SCATOLA BOX			PALLET		
		PZ/PCS	MQ/SM	KG	BOX/BOXES	MQ/SM	KG
20x150 - 8"x59"	rectified 6,5	7	2,10	32,58	32	67,20	1062,56
20x74 MOSAICO - 8"x29"	rectified 6,5	6	0,88	13,75	60	53,28	845,00

	DIN 51130 (R)	DIN 51097 (A+B+C)	BCR REP. CEC 6/81		DM 14/6/89 N. 236		PENDULUM TEST BS (INGLESE)	PENDULUM TEST AS/NZS 4856:2004 (AUSTRALIANO)	PENDULUM TEST UNE ENV 12633:2003 (SPAGNOLO)	BOT 3000 (DCOF)
			g.a.	g.b.	c.a.	g.b.				average value
DAMA	R10	A+B	>0,4	>0,4	>0,4	>0,4	>25	>25	1	>0,42



DAMA

GRES PORCELLANATO COLORATO IN MASSA - COLOR BODY PORCELAIN TILE






 30x120
 12"x48"

-  DAMA3012B ASRM
-  DAMA3012HY ASRM
-  DAMA3012NO ASRM



 GRADONE costa lucida
 TERRACE polished edge
 30x120 - 12"x48"

-  DAMA GR3012B AS
-  DAMA GR3012HYAS
-  DAMA GR3012NOAS











IMBALLI - PACKING

FORMATO NOMINALE NOMINAL SIZE	SPESSORE THICKNESS	SCATOLA BOX			PALLET		
		PZ/PCS	MQ/SM	KG	BOX/BOXES	MQ/SM	KG
30x120 - 12"x48"	rectified 20	2	0,72	32,95	36	25,92	1206,2

	DIN 51130 (R)	DIN 51097 (A+B+C)	BCR REP. CEC 6/81		DM 14/6/89 N. 236		PENDULUM TEST BS (INGLESE)	PENDULUM TEST AS/NZS 4856:2004 (AUSTRALIANO)	PENDULUM TEST UNE ENV 12633:2003 (SPAGNOLO)	BOT 3000 (DCOF)
			g.a.	g.b.	c.a.	g.b.				average value
DAMA AS	R11	B+C	>0,4	>0,4	>0,4	>0,4	>36	>45	3	>0,42

Caratteristiche Tecniche Gres Porcellanato Technical Specifications Porcelain Stoneware

UNI EN 14411 (ISO 13006) - Bla (appendice/appendix G)

CARATTERISTICA Specification	METODO DI PROVA Test methods	REQUISITI PREVISTI DALLA NORMA Requirements in accordance to the standards	VALORE MEDIO IMOLA IMOLA average value
 DIMENSIONI E ASPETTO DIMENSIONS AND APPEARANCE	ISO 10545-2	PROSPETTO G.1 PROSPECT G.1	CONFORME COMPLIANT
 ASSORBIMENTO D'ACQUA WATER ABSORPTION	ISO 10545-3	≤ 0,5%	< 0,1%
 RESISTENZA A FLESSIONE FLEXURAL RESISTANCE		min./МИН 35 N/mm ²	> 45 N/mm ²
 SFORZO DI ROTTURA MODULUS OF RUPTURE	ISO 10545-4	SPESSORE / THICKNESS ≥ 7,5 mm: min. 700 N	6,5 mm 1800 N*
		SPESSORE* THICKNESS*	10 mm* 3000 N*
		SPESSORE / THICKNESS < 7,5 mm: min. 1300 N	20 mm* 13000 N*
 RESISTENZA ALL'ABRASIONE PROFONDA DEEP ABRASION RESISTANCE	ISO 10545-6	≤ 175 mm ³	< 140 mm ³
 COEFFICIENTE DILATAZIONE TERMICA LINEARE (α) LINEAR EXPANSION THERMIC COEFFICIENT	ISO 10545-8	METODO DISPONIBILE AVAILABLE ON REQUEST	≤ 7x10 ⁻⁶ °C ⁻¹
 RESISTENZA AGLI SBALZI TERMICI RESISTANCE TO SUDDEN TEMPERATURE CHANGES	ISO 10545-9	METODO DISPONIBILE AVAILABLE ON REQUEST	RESISTE RESISTANT
 RESISTENZA AL GELO FROST RESISTANCE	ISO 10545-12	RICHIESTA ALWAYS TESTED	RESISTE RESISTANT
 PRODOTTI CHIMICI AD USO DOMESTICO ED ADDITIVI PER PISCINA HOUSEHOLD CHEMICALS AND SWIMMING POOL WATER CLEANSERS		min. B мин. B	min. B мин. B
ACIDI ED ALCALI A BASSA CONCENTRAZIONE ACIDS AND LOW CONCENTRATION ALKALIS	ISO 10545-13	DA LA, LB A LC FROM LA, LB TO LC / DE LA, LB A LC	DA LA, LB A LC FROM LA, LB TO LC / DE LA, LB A LC
ACIDI ED ALCALI AD ALTA CONCENTRAZIONE ACIDS AND HIGH CONCENTRATION ALKALIS		METODO DISPONIBILE AVAILABLE ON REQUEST	METODO DISPONIBILE AVAILABLE ON REQUEST
 RESISTENZA ALLE MACCHIE UGL STAIN RESISTANCE UGL		METODO DISPONIBILE AVAILABLE ON REQUEST	METODO DISPONIBILE AVAILABLE ON REQUEST
	ISO 10545-14		
RESISTENZA ALLE MACCHIE GL STAIN RESISTANCE GL		min. 3 мин. 3	min. 3 мин. 3

*VALORI RIFERITI AL FORMATO 60X60 / VALUES REFERRED TO 60X60 SIZE

INDICAZIONI D'USO INDICATIONS FOR USE

 **PAVIMENTO** FLOOR TILES

 **RIVESTIMENTO** WALL TILES

DESTINAZIONI D'USO SUGGESTED APPLICATIONS

 **ABITAZIONI** DOMESTIC PURPOSE

 **COMMERCIALE LEGGERO** TILES FOR LIGHT COMMERCIAL

 **COMMERCIALE** RETAIL

FINITURA FINISH

 **NATURALE** NATURAL

ASPETTO SUPERFICIALE FINISH

 **OPACO** MATT


BORDO EDGE

 **RETTIFICATO MONOCALIBRO** MONOCALIBER, RECTIFIED

STONALIZZAZIONE SHADE VARIATION

 **V2**

CARATTERISTICHE DI VENDITA SALES CHARACTERISTICS

 **Prodotto venduto al pezzo.**
Product sold per item

**Tutti i nostri prodotti, sia al mq che al pezzo, sono
venduti unicamente a scatola completa.**
All our products are sold only in complete boxes, whether the unit of
measure is per item or per square metre.

A brand of
Cooperativa Ceramica D'Imola S.c.

Via V. Veneto, 13
40026 Imola (BO) Italia
Tel. +39 0542 601601
Fax + 39 0542 31749

I tile U